



مهجه محمد إسماعيل مسلم<sup>١</sup>، هبة الله علي محمود شعيب<sup>٢</sup>، شريف محمد عطية حورية<sup>٣</sup>، مي سعيد إبراهيم مصطفى<sup>٤</sup> الديب

أستاذ بقسم إدارة المنزل والمؤسسات - كلية الاقتصاد المنزلي - جامعه المنوفية<sup>١</sup>، أستاذ مساعد بقسم إدارة المنزل والمؤسسات - كلية الاقتصاد المنزلي - جامعه المنوفية<sup>٢</sup>، مدرس بقسم إدارة المنزل والمؤسسات كلية الاقتصاد المنزلي - جامعه المنوفية<sup>٣</sup>، قسم إدارة المنزل والمؤسسات كلية الاقتصاد المنزلي - جامعه المنوفية<sup>٤</sup>

### المخلص

كان الهدف من الدراسة الكشف عن درجات الهوية الثقافية لحديثي الزواج، دراسة مستويات التصميم الداخلي لمسكن حديثي الزواج، دراسة العلاقة الارتباطية بين متغيرات المستوى الاجتماعي والاقتصادي لأسر السيدات حديثات الزواج (سنالزوج - سنالزوجة - عدد سنوات الزواج - عدد أفراد الأسرة) وهويتهم الثقافية والتصميم الداخلي لمسكنهن، توضيح العلاقة الارتباطية بين الهوية الثقافية والتصميم الداخلي لمسكن حديثي الزواج، تقييم الفروق بين السيدات حديثات الزواج في الهوية الثقافية والتصميم الداخلي لمسكنهن وفقاً (لمكان السكن - عمل الزوجة- نوع الأسرة)، تفسير التباين بين السيدات حديثات الزواج في الهوية الثقافية والتصميم الداخلي لمسكنهن وفقاً لمستوى تعليم الزوجة. وتم اعداد ادوات الدراسة المكونة من استمارة بيانات عامة السيدات حديثات الزواج، استبيان لقياس الهوية الثقافية، استبيان عناصر التصميم الداخلي لمسكن حديثي الزواج. طبقت ادوات الدراسة علي عينة مكونة من (٢٠٠) سيدة من حديثات الزواج في كل من مراكز وقرى محافظة المنوفية، و من مستويات اجتماعية و اقتصادية مختلفة وأخذت العينة بطريقة غرضية صدفية حيث إشرط الباحثين أن تكون العينة من حديثات الزواج من فترة لا تزيد عن خمسة سنوات. وقد تم تحليل البيانات احصائياً باستخدام برنامج Spss. ومن أهم النتائج التي توصلت لها الدراسة: عدم وجود علاقة ارتباطية دالة احصائياً بين الهوية الثقافية للسيدات حديثات الزواج عينة الدراسة و التصميم الداخلي لمسكنهن، عدم وجود علاقة ارتباطية دالة احصائياً بين كلا من المستوى التعليمي للزوجة ودخل الأسرة و الهوية الثقافية لديهن، وجود علاقة ارتباطية موجبة دالة احصائياً بين عدد سنوات الزواج والتصميم الداخلي عند مستوى (٠.٠٥)، عدم وجود علاقة ارتباطية دالة احصائياً بين كلا من المستوى التعليمي للزوج والزوجة و دخل أسرة السيدات حديثات الزواج والتصميم الداخلي لمسكنهن، وجود فروق دال احصائياً في متوسطات درجات الهوية الثقافية للسيدات حديثات الزواج تبعاً لمكان السكن (ريف- حضر) عند مستوى دلالة (٠.٠٥) لصالح السيدات عينة الدراسة من الحضر، وجود فروق دال احصائياً في متوسطات درجات التصميم الداخلي للسيدات حديثات الزواج تبعاً لمكان السكن (ريف- حضر) عند مستوى دلالة (٠.٠١)، وجود فروق دال احصائياً في متوسطات درجات الهوية الثقافية للسيدات حديثات الزواج تبعاً لنوع الأسرة (نووية- مركبة) عند مستوى دلالة (٠.٠٠١) لصالح السيدات حديثات الزواج التي تعيش

في أسر نووية، عدم وجود فروق دال احصائياً في متوسطات التصميم الداخلي للسيدات حديثات الزواج تبعاً لنوع الأسرة (نووية- مركبة)، عدم وجود فروق دال احصائياً في متوسطات كلا من الهوية الثقافية و التصميم الداخلي للسيدات حديثات الزواج تبعاً لعمل الزوجة (عاملات- غير عاملات)، عدم وجود تباين دال احصائياً في كل من الهوية الثقافية واختيار التصميم الداخلي لمسكنهن تبعاً لتعليم الزوجة وقد أوصت الباحثة بضرورة إستحداث طراز جديد يجمع ما بين التصميمات الغربية والتصميمات المصرية بحيث لا يطغى طراز منهم على الآخر ويحافظ على التراث المصري من الإندثار.

#### مقدمة ومشكلة البحث:

تشكل الثقافة نموذجاً لهوية الأمة والشخصية الوطنية والحضارية، فقد ارتبطت الثقافة بالحضارة والتراث الإنساني المتوارث بوصفهما المقياس الحقيقي لأصالة الامم وعراقتها، فالثقافة هي العامل المتغير باختلاف الشعوب وما تحمله هذه الشعوب من معتقدات دينية وفكرية وما يترتب عنها من أمور اجتماعية واعتبارها المرأة العاكسة التي تعكس الحقب الزمنية المتعاقبة" (سداد حميد، ٢٠١١).

إن المجتمع المصري لديه ثروة من التراث الحضاري، فمنذ أقدم العصور أخذ المسكن المعاصر في مصر يبعد عنه مقلداً المسكن الأوربي وفقد شخصيته ومقوماته الحضارية وارتباطه بالبيئة المصرية، في حين أن دولاً كثيرة لم يكن لها تراث حضاري قامت على تراثنا المصري وطورته وجعلته مناسباً للمكان والزمان، ولقد كان لتصميم المسكن المصري منذ زمن بعيد حلول مدروسة تعبر عن هويته وأصالته ومع التقدم الحادث في عصرنا ذابت هذه الشخصية لعدم فهم الأصالة والتطور والمعاصرة" (يحيى عبد الحميد، ١٩٩٨).

فالتأمل للعمارة المصرية المعاصرة يجد أن هناك تشكيلات معمارية انتشرت في كل المدن متأثرة بنمط العمارة الغربية وبمدارسه وأفكاره، وقد عبرت هذه الأنماط عن تقاليد وعادات مجتمعات غربية بعيدة عن قيمنا ومبادئنا المستمدة من التراث المصري، وأصبح التغريب مبدأ يرمز إلى التقدم والتطور ومن ثم أصبحت العمارة المصرية فاقدة لهويتها من خلال فقدانها لمقوماتها النابعة من القيم المصرية والمعبرة عن البيئة الطبيعية والاجتماعية وحتى المناخية" (أحمد محمد، ٢٠٠٤).

فقد ارتبطت العولمة الثقافية بفكر التنميط أو التوحيد الثقافي للعالم وذلك عن طريق استغلال شبكة الإتصالات العالمية، ومن هنا اتخذت العولمة الثقافية بعد إعلامياً حيث أن الإعلام أداة التوصيل والتأثير بالأفكار الثقافية التي يراد لها الذبوع والإنتشار" (السيد ياسين، ١٩٩٥)، ومما لا شك فيه أن للعولمة أثراً كبيراً وواضحاً في الهوية الثقافية مع اختلاف الباحثين في تقدير هذا الأثر وخطورته" (أحمد كنعان، ٢٠٠٢).

ولقد ساعد التطور الهائل في تكنولوجيا الإعلام والإتصال على ظهور مفهوم العولمة والذي أدى بدوره إلى الإنفتاح على الثقافات المختلفة، فقد أصبح العالم أشبه بقية كونية صغيرة ذابت فيها الحدود والمسافات وامتلاً فضاءها بالعديد من القنوات العالمية ذات التأثيرات الإعلامية والثقافية المختلفة" (Jostein Gripsund, 2002).

فهناك حالة من عدم التوازن بين التراث الثقافي وبين الثقافة الوافدة، لأن وسائل الإعلام ساعدت على إبراز الحضارة الغربية بأبنيتها المرتفعة، وشوارعها العريضة، فكانت

النتيجة أن هجر السكان ماضيهم واصبح في نظرهم ومفهومهم رمزا للتخلف والتأخر بينما العمارة الغربية هي رمز للحضارة والتقدم لذلك تم تقليد المجتمعات الغربية في كل شئ وبالتالي إهمال القيم والموروث الثقافي لمجتمعنا، كما فقدت المجتمعات أصلتها الاجتماعية والثقافية الأمر الذي أدى إلى ظهور عمارة فاقدة الهوية "**أحمد محمد، (١٩٩٠)**.

فالهوية عطاء ثقافي بكل المقاييس والمعايير؛ لأنها تنشأ وتتكون في عمق الثقافة وعلى مقاييسها. وهوية الفرد عبارة عن تشبعت ثقافيه بالدرجة الأولى فالمشاعر والوعي والتفكير والقدرات تتحدد على نحو ثقافي "**(علي وطفه، ٢٠٠٦)**.

وتعتبر الهوية من المتطلبات الأساسية التي يسعى الإنسان لتحقيقها، خصوصاً على نطاق مسكنه والمكان الذي يعتبر بدوره نقطة انطلاقه نحو العالم وبكل ما يحتويه من تشبعت وتعددية مختلفة، حيث تمثل هوية المسكن المرآة العاكسة والقناع الخارجي لشخصية وثقافة الساكن، والهوية والصورة التي يفضل الساكن أن يراه بها الآخرون لينبوا انطباعاتهم و تصوراتهم عنه "**(مناف نبيل، ٢٠٠٧)**.

إن شخصية المكان وهويته لها دور كبير في تحديد شخصية الفرد وثقافته، فالإنسان يتأثر بالمكان المحيط به وبنوعية الثقافة التي يحتوي عليها، ولذلك أصبح لزاماً علينا التعرف على هويتنا وشخصيتنا المصرية التي تتميز بخصائص وعادات وتقاليد تميزها عن غيرها، لكن مع التقدم التكنولوجي ما عادت هذه المفردات المصرية تستخدم في عمارتنا الحديثة "**(خلود عزوز، ٢٠١٤)**.

فالمسكن دائماً وأبداً مرتبط بواقع المجتمع الذي يعيش فيه الفرد وكذلك بمطالبه واحتياجاته وموارده المادية المتاحة وهذا يؤثر على الأساليب المعيشية والعادات والتقاليد والحياة داخل المسكن "**(نعمة رقبان، ٢٠٠٩)**.

كما أن المسكن هو أقرب الأماكن إلى نفوسنا فهو المكان الذي نعيش فيه مع من هم أقرب الناس إلينا ونمارس فيه مختلف الأنشطة الإنسانية ويحقق جميع احتياجاتنا الوظيفية ويوفر لنا الحرية الشخصية وينتج لنا فرصاً لأداء أعمالنا ويحمينا و يأويها كما يتيح فرص التفاعل والمشاركة بين أفراد الأسرة "**(مهجة مسلم، ٢٠١٢)**.

ومن البديهي أن نعلم مدى تأثير المجتمع على تخصص التصميم الداخلي؛ كذلك تأثير التصميم الداخلي على المجتمع، فينبغي على التصميم الداخلي أن يكون حاملاً لسمات المجتمع الكبير (الوطن)، وكذا المجتمع الصغير (المدينة أو القرية) بمعنى أن يكون حاملاً للسمات القومية بشكل عام "**(مصطفى أحمد، ب.ت)**.

إن للتصميم الداخلي دوراً مهماً في تعزيز هويتنا الثقافية وشخصيتنا أمام التحديات التي تواجه ثقافتنا اليوم بأساليب وأشكال متعددة ومنها العولمة بالشكل العام، والعولمة الثقافية بالشكل الخاص، فعلى أن نحمي شخصيتنا الثقافية وتعميقها وتوسيعها لتشمل كل جوانب الثقافة وأطيافها ومكوناتها والتصميم الداخلي كونه من هذه المكونات، والعمل على صياغة هوية تصميمية تعكس رؤيتنا الثقافية في عصر تبدو فيه العولمة قادرة على تذويب هذه الهوية وإلغاءها "**(سداد حميد، ٢٠١١)**.

**وتكمن مشكله البحث في أن هناك تزايد في فقدان الهوية الثقافية التي هي أحد سمات المجتمعات في العالم بأسره، وكلما تقدم الوقت دون إيجاد أسباب وحلول تحسم هذا الصراع تزداد المشكلة تعقيداً ويصبح إيجاد الحلول أكثر صعوبة. وفي العصر الحالي، أصبح التأثير المباشر للمعارف الراسخة في عقلية الفرد على القرارات التصميمية قوي جداً، ومن هنا باتت**

المجتمعات المختلفة غير قادرة على الدفاع عن هويتها أمام العولمة ومؤثراتها السلبية. مما أدى إلى افتقار أغلبية المجتمعات والمدن المعاصرة إلى إحساس ومفهوم التصميم الداخلي وبصفه خاصة لحديثي الزواج لقيامهم باختيار المسكن لأول مرة حيث تعكس هويتهم الثقافية.

ومن هنا يمكن استقراء كبر حجم المشكلة وأنها لا تكمن فقط في سبب يمكن تجنبه أو تلافيه ولكنها تتركز في مجموعة من الظروف والمؤثرات والآراء التي تحتاج إلى تعمق ووقفة جادة حتى يمكن التصدي لها. وبهذا تتحول قضية تعبير حديثات الزواج عن ذاتهم وهويتهم الثقافية لمكانهم وبيئتهم المحيطة إلى قضية تعنى بها جميع جهات المجتمع، حيث أن عدم وجود هوية يمثل خطر حقيقي عليهم يجب التصدي له حتى يتم الحفاظ على حضارة وطابع المجتمعات المختلفة مع الحفاظ على الرموز الثقافية والقيم الضمنية لكل مجتمع على حداء، وليس المقصود هنا تقليد الماضي نقلاً صريحاً، بل إحياء التراث الثقافي في التصميم الداخلي وتطويره بما يتناسب مع الحاضر والمستقبل وذلك للحفاظ على الهوية الثقافية المصرية في ظل العولمة. ومما سبق يمكن صياغة المشكلة البحثية في التساؤل الآتي:

**ما طبيعة العلاقة بين الهوية الثقافية والتصميم الداخلي لمسكن حديثات الزواج؟**  
ثانياً: أهداف الدراسة:

**يهدف البحث بصفه رئيسية إلىدراسة الهوية الثقافية وعلاقتها بالتصميم الداخلي لمسكن حديثي الزواج من خلال الأهداف الفرعية التالية:**

١. تحديد مستويات الهوية الثقافية لحديثي الزواج بأبعادها (العولمة والتبعية الثقافية- العولمة الإعلامية - التبعية التصميمية).
٢. دراسة مستويات التصميم الداخلي لمسكن حديثي الزواج بمحاورها (الأثاث- التهوية والإضاءة والدهانات والألوان- مكملات الديكور).
٣. الكشف عن العلاقة الارتباطية بين متغيرات المستوى الاجتماعي والاقتصادي لأسر حديثي الزواج (سن الزوج - سن الزوجة - عدد سنوات الزواج - عدد أفراد الأسرة) وهويتهم الثقافية بأبعادها (العولمة والتبعية الثقافية- العولمة الإعلامية - التبعية التصميمية) والتصميم الداخلي بمحاوره (الأثاث- التهوية والإضاءة والدهانات والألوان- مكملات الديكور).
٤. توضيح العلاقة الارتباطية بين الهوية الثقافية بأبعادها (العولمة والتبعية الثقافية- العولمة الإعلامية - التبعية التصميمية) والتصميم الداخلي لمسكن السيدات حديثات الزواج بمحاوره (الأثاث- التهوية والإضاءة والدهانات والألوان- مكملات الديكور).
٥. تقييم الفروق بين السيدات حديثات الزواج في الهوية الثقافية بأبعادها(العولمة والتبعية الثقافية- العولمة الإعلامية- التبعية التصميمية)وفقاً(مكان السكن- نوع الأسرة- عمل الزوجة).
٦. تقييم الفروق بين السيدات حديثات الزواج في التصميم الداخلي لمسكنهن بمحاوره (الأثاث- التهوية والإضاءة والدهانات والألوان- مكملات الديكور) وفقاً (مكان السكن - نوع الأسرة - عمل الزوجة).
٧. تفسير التباين بين حديثي الزواج في الهوية الثقافية بأبعادها (العولمة والتبعية الثقافية- العولمة الإعلامية - التبعية التصميمية) وفقاً المستوى التعليمي للزوجة.

٨. تفسير التباين بين السيدات حديثات الزواج في التصميم الداخلي لمساكنهن بمحاورة (الأثاث- التهوية والإضاءة والدهانات والألوان- مكملات الديكور) وفقاً للمستوى التعليمي للزوجة.

#### ثالثاً: أهمية الدراسة:

تتحدد أهمية الدراسة النظرية بأن الدراسة تضيف جديداً إلى:

١. المهتمين بالتصميم الداخلي خاصة في مرحلة الزواج.
٢. المهتمين بتعديل التصميم الداخلي للأفضل.
٣. التراث المعرفي عن طريق التعرف على الهوية الثقافية.
٤. مصممي المسكن في بلادنا وفي البلاد العربية.
٥. الاتجاهات الحديثة في تطوير التصميم الداخلي من حيث توظيف الهوية الثقافية فيها على أساس علمي.
٦. مساعدة حديثي الزواج على التصميم الداخلي للمسكن بحيث يكون قائم على أسس علمية وفقاً لهويتهم الثقافية.
٧. تعزيز الهوية الثقافية العربية بالتصميم الداخلي، وإبراز الشخصية العربية كسمة مميزة له وخاصة حديثي الزواج.
٨. مقاومة الحركات الساعية إلى الهيمنة الثقافية والتي تستند إلى التفوق الثقافي، خاصة مع تنامي هذه الحركات في المشهد السياسي.
٩. التعرض بشكل مباشر لشريحة اجتماعية مهمة، لم نل الحظ الوافر في مثل هذه الدراسات، حيث أنه حسب علم الباحثة لا توجد دراسات سابقة محلية تتناول متغيرات الدراسة الحالية.
١٠. نشر ملخص البحث في إحدى المجالات العلمية حتى يصل محتواه لأكبر عدد من الأفراد وبالتالي الاستفادة منها.

#### فروض الدراسة :

**الفرض الأول:** لا توجد علاقة ارتباطية دالة احصائياً بين الهوية الثقافية للسيدات حديثات الزواج بأبعادهما (العولمة والتبعية الثقافية- العولمة الإعلامية- التبعية الثقافية) والتصميم الداخلي بمحاورة (الأثاث- التهوية والإضاءة والدهانات والألوان- مكملات الديكور).

**الفرض الثاني:** لا توجد علاقة ارتباطية دالة احصائياً بين بعض متغيرات المستوى الاجتماعي والإقتصادي لأسر السيدات حديثات الزواج (عدد سنوات الزواج- عدد أفراد الأسرة - تعليم الزوج- تعليم الزوجة) وهويتهم الثقافية بأبعادهما (العولمة والتبعية الثقافية- العولمة الإعلامية - التبعية التصميمية) والتصميم الداخلي لمساكنهم بمحاورة (الأثاث- التهوية والإضاءة والدهانات والألوان- مكملات الديكور).

**الفرض الثالث:** لا توجد فروق دالة احصائياً بين السيدات حديثات الزواج في الهوية الثقافية بأبعادهما (العولمة والتبعية الثقافية- العولمة الإعلامية - التبعية التصميمية) والتصميم الداخلي لمساكنهم بمحاورة (الأثاث- التهوية والإضاءة والدهانات والألوان- مكملات الديكور) تبعاً لمحل الإقامة (ريف- حضر).

**الفرض الرابع:** لا توجد فروق دالة احصائياً بين السيدات حديثات الزواج في الهوية الثقافية بأبعادهما (العولمة والتبعية الثقافية- العولمة الإعلامية - التبعية التصميمية) والتصميم الداخلي لمساكنهم بمحاورة (الأثاث- التهوية والإضاءة والدهانات والألوان- مكملات الديكور) تبعاً لنوع الأسرة (نووية- مركبة).

**الفرض الخامس:** لا توجد فروق دال احصائياً بين السيدات حديثات الزواج في الهوية الثقافية بأبعادها (العولمة والتبعية الثقافية- العولمة الإعلامية - التبعية التصميمية) والتصميم الداخلي لمساكنهم بمحاورة (الأثاث- التهوية والإضاءة والدهانات والألوان- مكملات الديكور) تبعاً لعمل الزوجة (عاملات- غير عاملات).

**الفرض السادس:** لا يوجد تباين دال احصائياً بين السيدات حديثات الزواج في الهوية الثقافية بمحاورهما (العولمة والتبعية الثقافية- العولمة الإعلامية - التبعية التصميمية) والتصميم الداخلي لمساكنهم بمحاورة (الأثاث- التهوية والإضاءة والدهانات والألوان- مكملات الديكور) تبعاً (لتعليم الزوجة).

**الاسلوب البحثي:**

**اولاً: منهج الدراسة:**

اتبع الباحثين في تحليل بيانات هذه الدراسة على المنهج الوصفي التحليلي الذي يعني " تحديد الظروف والعلاقات التي توجد بين الوقائع لوصف الظاهرة اعتماداً على جمع الحقائق والبيانات وتصنيفها ومعالجتها وتفسيرها وتحليلها تحليلاً دقيقاً لإستخلاص دلالاتها والوصول إلى نتائج وتعميمات بشأن الظاهرة موضوع الدراسة" (محمود منسي، ٢٠٠٠).

**ثانياً: المصطلحات العلمية و المفاهيم الاجرائية:**

**١- الهوية الثقافية: Cultural Identity**

وتعرف الهوية الثقافية والحضارية لأمة من الأمم بأنها "القدر الثابت والجوهري والمشارك من السمات والقاسمات العامة التي تميز حضارة هذه الأمة عن غيرها من الحضارات والتي تجعل للشخصية الوطنية أو القومية طابعاً يتميز به عن الشخصيات الوطنية والقومية الأخرى" (عبد العزيز التويجري، ١٩٩٧).

ويقصد بالهوية الثقافية في هذا البحث بأنها معارف واسعة تترسخ في عقله الفرد وتنعكس على طبيعته وشخصيته وسلوكه في التصميم الداخلي للمسكن. وتم تقسيمها الى الأبعاد الآتية:

**أ- العولمة و التبعية الثقافية: Globalization And Cultural Dependency**

العولمة هي "ظاهرة أو حركة معقدة ذات ابعاد اجتماعية واقتصادية وسياسية وحضارية وثقافية وتكنولوجية، أنتجتها وساهمت في سرعة بروزها التغيرات العالمية، التي حدثت في العصر الحالي، وكان لها تأثير عظيم على حياة الأفراد والمجتمعات والدول والتبعية الثقافية هي إتباع العرب لثقافة الغرب لإنبهارهم بها وتقليدهم لها بدون وعي.

**ب- العولمة الإعلامية: Media Globalization**

هي سيطرة الفكر والثقافة الغربية على الإعلام العربي(التلفاز والانترنت والراديو... إلخ) وتصديرها للأفكار والثقافة، لقدرة الإعلام على عبور الحواجز والمسافات.

**ج- التبعية التصميمية: Dependency Design**

هي تأثر المتزوجون حديثاً بالتصميم الداخلي الغربي دون وعي منهم بتأثير ذلك على ضياع هويتهم العربية في التصميم الداخلي.

**٢- التصميم الداخلي: Interior Design**

وهو فن تشكيل الفراغ الداخلي شاملاً الجدران والأسقف والأرضيات والأثاث مستعملاً عناصر التصميم من الألوان والإضاءة والمواد ... للوصول إلى التكوين المناسب لتأنيث المسكن" (مهجه مسلم، ٢٠١٢).

ويقصد بالتصميم الداخلي هنا: فن تشكيل الفراغ الداخلي للمسكن ومعالجة مشكلات التصميم بما يحقق الجانب الوظيفي و الجمالي من ( الأثاث- التهوية والإضاءة والدهانات والألوان - مكملات الديكور) لتلبية رغبات واحتياجات قاطني هذا المسكن والتي تضيء البهجة في أركان المسكن وتعطي طابعا مميزا يعبر عن شخصية أصحابه وهويتهم. وتناولنا التصميم الداخلي في هذه الدراسة من خلال:

#### أ- الأثاث: Furniture

هو ما يحتاجه المسكن من متاع لكي يصبح مكاناً مناسباً للعيش الإنساني بحيث يوفر الراحة والسهولة التي يحتاجها الإنسان في حياته اليومية يصنع الأثاث أساساً من الخشب بالإضافة إلى المعادن وحديثاً البلاستيك (المقاعد والمناضد) في ظل الهوية الثقافية.

#### ب- التهوية والإضاءة والدهانات والألوان: &Lighting & Paints & Color Ventilation

التهوية Ventilation: عبارة عن تجديد الهواء بالمسكن باستمرار سواء بالطريقة الطبيعية أو الصناعية ويعتبر تغيير الهواء في المبني مهم للغاية لإزالة أي أدخنة أو روائح أو أتربة عالقة بالهواء.

الإضاءة Lighting: تمثل الإضاءة سواء كانت إضاءة طبيعية أو صناعية عاملاً هاماً ينعكس على سلوكيات الساكن وتعد الإضاءة أحد العناصر الأساسية لتهيئة فراغ مناسب للعمل فالتوزيع الجيد لها يحمي العين من الإجهاد ووقوع الحوادث ويزيد من قدره الفرد على العمل. الدهانات Paints: هي تلك الطبقة الأخيرة التي تكسى أو تطلّى بها الأسطح (الجران، الأسقف، الأرضيات، الخشب، المعادن، الأثاث) لتضفي طابعاً جمالياً و زخرفياً خاصاً و لتحمي الأسطح من التلف ومن الظروف والعوامل الجوية.

الألوان Colors: هي إختيار ألوان (الأثاث- الحوائط - الأسقف- الأرضيات- تغطيات الأرضيات- المفروشات- مكملات الديكور) بما يجعل المسكن وحدة لونية متوافقة.

#### ج- مكملات الديكور:

هي تلك اللمسات الفنية والجمالية التي تضفي على حجرات المسكن طابعا مميزا يعبر عن شخصية أصحابه، كما أنها تعبر عن العادات والتقاليد والمثل السائدة في المجتمع و منها (التابلوهات- التحف- المرايا- الساعات- الشمعدانات- السجاد- الستائر وغيرها).

#### ٣- حديثي الزواج Newly married

رجل وامرأة مرتبطان منذ فتره أقصاها خمسة سنوات ربط بينهما الزواج برباطه المقدس وقد يكون لهما أبناء.

#### ثالثا : الأدوات المستخدمة في الدراسة :

اشتملت أدوات الدراسة علي ما يلي:

(إعداد الباحثين )

- ١- استمارة بيانات عامة لحديثي الزواج.
- ٢- استبيان لقياس- الهوية الثقافية لدي عينة من الزوجات حديثات الزواج وقد اشتمل علي ثلاث أبعاد (العولمة والتبعية الثقافية- العولمة الإعلامية - التبعية التصميمية) .
- ٣- استبيان عناصر التصميم الداخلي لمسكن حديثي الزواج وقد تتضمن علي ثلاث محاور(الأثاث- التهوية والإضاءة والدهانات والألوان- مكملات الديكور - اتجاهات الزوجات حديثي الزواج في إختيار عناصر التصميم الداخلي) .

## ١. استثمار البيانات العامة :

واشتملت هذه الاستثمارات على المتغيرات التالية : مكان السكن: ريف ، حضر- مساحة المسكن - نوع المسكن: إيجار، تملك - عدد غرف المسكن - عدد سنوات الزواج - سن الزوج و الزوجة: وتم تقسيمه إلى ثلاث فئات كالاتي (من ٢٠ إلى أقل من ٢٥) ، (من ٢٥ إلى أقل من ٣٥) ، (من ٣٥ فأكثر) - عدد أفراد الأسرة - مهنة الزوج و الزوجة - عمل الزوجة: وقسمت الي تعمل ، لا تعمل - نوع الأسرة: وقد تم تقسيمه إلى فئتين أسرة نووية ( زوج و زوجة و أبناء إن وجد) ، أسرة مركبة (بيت عيلة) ، و إذا كانت الأسرة مركبة فهل السكن مستقل، أم مشترك - تعليم الزوج و الزوجة: قسم إلى سبعة فئات كالاتي لا يقرأ ولا يكتب ، ابتدائي ، إعدادي ، متوسط أو ثانوي ، فوق المتوسط ، جامعي ، دراسات عليا - دخل الأسرة: وقسم إلى سبعة فئات كما يلي: (من ٣٠٠ إلى أقل من ٦٠٠) ، (من ٦٠٠ إلى أقل من ١٠٠٠) ، (من ١٠٠٠ إلى أقل من ١٥٠٠) ، (من ١٥٠٠ إلى أقل من ٢٠٠٠) ، (من ٢٠٠٠ إلى أقل من ٢٥٠٠) ، (من ٢٥٠٠ إلى أقل من ٣٠٠٠) ، (من ٣٠٠٠ فأكثر).

## ٢. استبيان الهوية الثقافية لدي عينة من الزوجات حديثات الزواج :

كان الهدف من هذا الاستبيان التعرف على الهوية الثقافية للزوجات حديثي الزواج، ولاعداد هذا الاستبيان تم الاطلاع على الدراسات و القراءات المرتبطة بالهوية الثقافية وتكون الاستبيان من (٥٤) عبارة مقسمة لثلاث محاور هي: البعد الأول العولمة والتبعية الثقافية: اشتمل هذا المحور على عبارات تعكس إستجابات العينة عن الوعي بالعولمة والتبعية الثقافية. وتضمن هذا المحور (١٢) عبارة، البعد الثاني: العولمة الإعلامية: اشتمل هذا المحور على عبارات تعكس إستجابات العينة عن الوعي بأثر العولمة على الإعلام. وتضمن هذا المحور (١٢) عبارة ، البعد الثالث: التبعية التصميمية: اشتمل هذا المحور على عبارات تعكس إستجابات العينة عن الوعي بالتبعية التصميمية ومدى تمسكهم بالهوية الثقافية عند تأنيث مساكنهم. وتضمن هذا المحور (٣٠) . وكانت الاستجابات على مقياس مندرج (أوافق - متردد - لا أوافق) بحيث تم ترميز العبارات ذات الاتجاه الإيجابي (٣-٢-١) على التوالي ، بينما تم ترميز العبارات السلبية الاتجاه ب(١-٢-٣) على التوالي.

وللتحقق من صدق المحتوى، تم عرض الاستبيان على نخبة من الأساتذة المتخصصين المحكمين، وبلغ عدد المحكمين (١٣) وطلب منهم الحكم على مدى مناسبة كل عبارة من عبارات الاستبيان للهدف الرئيسي والمحور الذي تقيسه وحسن صياغة العبارات واتجاه كل عبارة. وقد أبدى المحكمون بعض الملاحظات العلمية التي أخذ بها الباحثين وبذلك يكون الاستبيان قد خضع لصدق المحتوى باستخدام معامل الارتباط *Content Validity* كما تم حساب الصدق بطريقة الاتساق الداخلي وتم حساب تكرارات الاتفاق بين السادة المحكمين على كل عبارة من العبارات، وكانت نسبة الاتفاق (١٠٠%) بالنسبة لجميع عبارات الاستبيان بحيث لم يتم حذف أي عبارة وجدول (١) يوضح ذلك:

جدول (١) المعاملات الارتباطية بين الهوية الثقافية لدى حديثي الزواج وأبعاده

أبعاد استبيان الهوية الثقافية لحديثي الزواج	معامل الارتباط	مستوى الدلالة
العولمة والتبعية الثقافية	٠.٥٩٠	٠.٠١
العولمة الإعلامية	٠.٦٥٨	٠.٠١
التبعية التصميمية	٠.٦٩٨	٠.٠١

ويوضح جدول (١) وجود علاقة ارتباطية معنوية قوية عند مستوى دلالة (٠.٠١) بين الهوية الثقافية لحديثي الزواج ومحاورها (العولمة والتبعية الثقافية، العولمة الإعلامية، التبعية التصميمية).



قام الباحثين بحساب ثبات الاستبيان لتحديد قيمة الاتساق الداخلي للاستبيان ،حيث تم حساب الاتساق بطريقتين :معامل ألفا كرونباخ **Alfa- Cronbach** لكل محور علي حده وللإستبيان ككل. ويوضح جدول (٢) ذلك :

جدول (٢) قيم معامل ألفا كرونباخ لاستبيان الوعي بالهوية الثقافية لدى حديثي الزواج وأبعاده

معامل الثبات	الإستبيان وأبعاده
٠.٦٦	العولمة والتبعية الثقافية
٠.٦٧	العولمة الإعلامية
٠.٥٩	التبعية التصميمية
٠.٧٣	استبيان الهوية الثقافية لحديثي الزواج

ومن جدول (٢) الذي يوضح قيم معامل ألفا كرونباخ **Alfa-Cronbach** حيث بلغت قيمتها لإستبيان الهوية الثقافية (٠.٧٣) . وهي قيمة عالية تؤكد اتساق الاستبيان وإمكانية استخدام هذا الاستبيان كأداة ذات معامل ثبات جيد وتؤكد اتساق الاستبيان لقياس الهوية الثقافية لدى حديثي الزواج . وحددت استجابات الزوجات حديثي الزواج علي الاستبيان وفق ثلاث اختيارات (أوافق - متردد - لا أوافق) علي مقياس متصل ( ٣ ، ٢ ، ١ ) وفقاً للعبارة الموجبة الاتجاه حيث كان عدد العبارات الموجبة (٣٧) عبارة ، والتصحيح بدرجات ( ١ ، ٢ ، ٣ ) للعبارة السالبة الاتجاه وكان عددها (١٨) عبارة . وكانت أعلى درجة مشاهدة حصلت عليها الزوجات حديثي الزواج هي(١٤٥) درجة، وأقل درجة هي(١٠٢) درجة، وعلى هذا الأساس أمكن تقسيم درجات الاستبيان إلى ثلاث مستويات باستخدام طريقة المدي والدرجة الأعلى و الدرجة الأقل كما يلي :

**البعد الأول : العولمة والتبعية الثقافية:** وتم تقسيم مستويات العولمة و التبعية الثقافية إلي :  
المستوي المنخفض : ( ١٨ - ٢٤ ) درجة، المستوي المتوسط ( ٢٥ - ٣١ ) درجة، المستوي المرتفع ( ٣٢ - ٣٦ ) درجة

**البعد الثاني: العولمة الإعلامية :** وتم تقسيم مستويات العولمة الإعلامية إلي :المستوي المنخفض : ( ١٧ - ٢٣ ) درجة، المستوي المتوسط ( ٢٤ - ٣٠ ) درجة، المستوي المرتفع (٣١-٣٦) درجة.  
**البعد الثالث: التبعية التصميمية:** وتم تقسيم مستويات التبعية التصميمية إلي:المستوي المنخفض: (٥٢- ٦١) درجة، المستوي المتوسط (٦٢ - ٧١) درجة، المستوي المرتفع (٧٢- ٨٠) درجة.

كما تم تقسيم مستويات الهوية الثقافية ككل فكان :

المستوي المنخفض : (١٠٢-١١٦) درجة ، المستوي المتوسط (١١٧-١٣١) درجة ، المستوي المرتفع (١٣٢-١٤٥) درجة.

٣. استبيان عناصر التصميم الداخلي لمسكن حديثي الزواج :

وقد تم إعداد إستبيان في إطار التعريف النظري للدراسة ووفقاً للتعريف الإجرائي ويضم بيانات بهدف التعرف على عناصر التصميم الداخلي لمسكن حديثي الزواج حيث إشتمل على ثلاثة محاور هي (الأثاث- التهوية والإضاءة والدهانات والألوان- مكملات الديكور) ولإعداد هذا الإستبيان تم الإطلاع على الدراسات والبحوث السابقة والكتب التي تتعلق بعناصر التصميم الداخلي بمحاوره. وتكون الإستبيان من ٦٦ عبارة مقسمة على ثلاثة محاور وهي:  
**المحور الأول: الأثاث:** إشتمل هذا المحور على عبارات تعكس إستجابات الزوجات حديثي

الزواج عن إختيارهم لأثاث منازلهم. وتضمن هذا المحور (٢٤) عبارة، **المحور الثاني: التهوية والإضاءة والدهانات والألوان:** اشتمل هذا المحور على عبارات تعكس إستجابات العينة عن إختيارهم للتهوية والإضاءة والدهانات والألوان بمنازلهم. وتضمن هذا المحور (٢٠) عبارة، **المحور الثالث: مكملات الديكور:** اشتمل هذا المحور على عبارات تعكس إستجابات العينة عن إختيارهم لمكملات المسكن. وتضمن هذا المحور (٢٢) عبارة، **المحور الرابع: اتجاهات الزوجات حديثي الزواج في إختيار عناصر التصميم الداخلي:** اشتمل هذا المحور علي مجموعة من الصور التي تعكس اتجاهات الزوجات حديثات الزواج نحو إختيار الأثاث والإضاءة والدهانات والتهوية ومكملات الديكور سواء المودرن او الكلاسيك وتكون من (٣٢) صورة ، ولقد تم الاكتفاء بوصف بيانات هذا المحور كنتائج وصفية ولم يتم احتسابه في درجات الاستبيان . كانت الإستجابة عليها بمقياس متدرج متصل (نعم- لا) بحيث تم ترميز العبارات ذات الاتجاه الإيجابي (١-٢) على التوالي ، بينما تم ترميز العبارات السلبية الاتجاه ب (١-٢-٣) على التوالي وللتحقق من صدق المحتوى، تم عرض الاستبيان على نخبة من الأساتذة المتخصصين المحكمين، وبلغ عدد المحكمين (١٣) وطلب منهم الحكم علي مدى مناسبة كل عبارة من عبارات الاستبيان للهدف الرئيسي والمحور الذي تقيسه وحسن صياغة العبارات واتجاه كل عبارة، وتم حساب تكرارات الاتفاق بين السادة المحكمين على كل عبارة من العبارات، وكانت نسبة الإتفاق (١٠٠%) بالنسبة لجميع عبارات الاستبيان بحيث لم يتم حذف أي عبارة. وقد أبدي المحكمون بعض الملاحظات العلمية التي أخذ بها الباحثين وبذلك يكون الاستبيان قد خضع لصدق المحتوى باستخدام معامل الارتباط *Content Validity* كما تم حساب الصدق بطريقة الاتساق الداخلي وجدول (٣) يوضح ذلك:

**جدول (٣) المعاملات الإرتباطية بين استبيان عناصر التصميم الداخلي لمسكن حديثي الزواج ومحاوره**

مستوى الدلالة	معامل الإرتباط	محاور استبيان التصميم الداخلي لمسكن حديثي الزوا
٠.٠١	٠.٨٤٧	الأثاث
٠.٠١	٠.٦٤٥	التهوية والإضاءة والدهانات والألوان
٠.٠١	٠.٨٠٤	مكملات الديكور

ويوضح جدول (٣) وجود علاقة إرتباطية معنوية قوية عند مستوى دلالة (٠.٠١) بين عناصر التصميم الداخلي لمسكن حديثي الزواج ومحاوره (الأثاث- التهوية والإضاءة والدهانات والألوان- مكملات الديكور). قام الباحثين بحساب ثبات الاستبيان لتحديد قيمة الاتساق الداخلي للاستبيان، حيث تم حساب الاتساق بطريقة معامل ألفا كرونباخ *Alfa- Cronbach* لكل محور علي حده وللإستبيان ككل. ويوضح جدول (٤) ذلك :

**جدول (٤) قيم معامل ألفا كرونباخ لاستبيان الوعي بالهوية الثقافية لدى حديثي الزواج ومحاوره**

معامل الثبات	الإستبيان ومحاوره
٠.٦٧	الأثاث
٠.٥٨	التهوية و الإضاءة والدهانات والألوان
٠.٦٧	مكملات الديكور
٠.٨١	استبيان عناصر التصميم الداخلي لمسكن حديثي الزواج

ومن جدول (٤) الذي يوضح قيم معامل ألفا كرونباخ **Alfa-Cronbach** حيث بلغت قيمتها لإستبيان الهوية الثقافية (٠.٨١) وهي قيمة عالية تؤكد اتساق الاستبيان وإمكانية استخدام هذا الاستبيان كأداة ذات معامل ثبات جيد وتؤكد اتساق الاستبيان لقياس عناصر التصميم الداخلي لمسكن حديثي الزواج . وحددت استجابات الزوجات حديثي الزواج علي الاستبيان وفق ثلاث اختيارات (نعم - لا ) علي مقياس متصل (٢ ، ١) وفقا للعبارة الموجبة الاتجاه حيث كان عدد العبارات الموجبة (٣٤) عبارة ، والتصحيح بدرجات (١ ، ٢) للعبارة السالبة الاتجاه وكان عددها (٣١) عبارة . وكانت أعلى درجة مشاهدة حصلت عليها الزوجات حديثي الزواج هي(١١٤) درجة ، وأقل درجة هي(٨١) درجة ، وعلى هذا الأساس أمكن تقسيم درجات الاستبيان إلى ثلاث مستويات باستخدام طريقة المدي كما يلي :

**المحور الأول: الأثاث:** وتم تقسيمه الي ثلاث مستويات: المستوي المنخفض: (٢٨-٣٣) درجة، المستوي المتوسط ( ٢٤-٣٩) درجة، المستوي المرتفع (٤٠-٤٣) درجة.

**المحور الثاني: التهوية والإضاءة و الدهانات والألوان:** وتم تقسيم مستويات التهوية و الإضاءة و الدهانات والألوان إلي: المستوي المنخفض: ( ٢٤-٢٧) درجة ، المستوي المتوسط (٢٨-٣١) درجة ، المستوي المرتفع (٣٢-٣٤) درجة.

**المحور الثالث: مكملات الديكور:** وتم تقسيم مستويات مكملات الديكور إلي: المستوي المنخفض: (٢٥-٣٠) درجة، المستوي المتوسط (٣١-٣٦) درجة، المستوي المرتفع (٣٧-٤١) درجة.

**كما تم تقسيم مستويات عناصر التصميم الداخلي لمسكن حديثي الزواج ككل فكان:**  
المستوي المنخفض: (٨١-٩٢) درجة، المستوي المتوسط (٩٣-١٠٤) درجة، المستوي المرتفع (١٠٥-١١٤) درجة.

**رابعا: عينة الدراسة:**

بلغ عدد أفراد عينة البحث (٢٠٠) سيدة من حديثات الزواج في كل من ريف وحضر محافظة المنوفية من مراكز وقرى محافظة المنوفية و من مستويات اجتماعية و اقتصادية مختلفة، وأخذت العينة بطريقة غرضية صدقية حيث إشتطت الباحثة أن تكون السيدات من حديثات الزواج بمدة زواج لا تزيد عن خمسة سنوات.تم تطبيق أدوات البحث علي عينة من السيدات حديثات الزواج في الفتره من شهر أكتوبر ٢٠١٥ وحتى شهر ديسمبر ٢٠١٥.

**خامسا: المعاملات الإحصائية المستخدمة في الدراسة:**

تم تحليل البيانات وإجراء المعالجات الإحصائية باستخدام برنامج **(Statistical Package for Social Science Program Ver 22)** لاستخراج نتائج الدراسة ، واستخدمت بعض الأساليب الإحصائية لكشف العلاقة بين متغيرات الدراسة ، وللتحقق من صحة فروض الدراسة، وتم حساب التكرارات والنسب المئوية والمتوسطات الحسابية والانحراف المعياري، وحساب معامل ألفا كرونباخ، ومعامل ارتباط بيرسون واختبار **(T-test)** واختبار **(F-test)** للكشف عن متغيرات الدراسة وإختبار صحة الفروض.

النتائج و مناقشتها:

أولاً: وصف عينة الدراسة:

جدول (٥) توزيع السيدات حديثات الزواج عينة البحث تبعا لمتغيرات المستوي الاجتماعي الاقتصادي لأسرهن.

النسبة المنوية	العدد	البيانات العامة	النسبة المنوية	العدد	البيانات العامة
سن الزوجة			مكان السكن		
٣٩	٧٨	من ٢٠ إلى أقل من ٢٥ سنة	٤٨.٥	٩٧	ريف
٥٧.٥	١١٥	من ٢٥ إلى أقل من ٣٥ سنة	٥١.٥	١٠٣	حضر
٣.٥	٧	من ٣٥ سنة فأكثر	١.٠	٢.٠	الإجمالي
١.٠	٢.٠	الإجمالي	مساحة المسكن		
عدد أفراد الأسرة			٣٢.٥	٦٥	من ٢م٤٥ إلى ٢م١٠٠
٢٣.٥	٤٧	فردين	٤٢.٥	٨٥	من ٢م١١٠ إلى ٢م١٥٠
٤٣.٥	٨٧	٣ أفراد	١٨	٣٦	من ٢م١٦٠ إلى ٢م١٩٥
٣١.٥	٦٣	٤ أفراد	٧	١٤	من ٢م٢٠٠ فأكثر
١.٥	٥	٥ أفراد	١.٠	٢.٠	الإجمالي
١.٠	٢.٠	الإجمالي	نوع السكن		
مهنة الزوج			٧٣.٥	١٤٧	تمليك
١٦	٣٢	وظائف إدارية	٢٦.٥	٥٣	ايجار
١.٥	٣	وظائف إشرافية	١.٠	٢.٠	المجموع
٥٣.٥	١٠٧	مهن متخصصة	عدد الغرف		
١٠.٥	٢١	المهن الطبية	١٠.٥	٢١	غرفتين
٥	١٠	رجال القضاء	٥٧	١١٤	ثلاثة غرف
٩	١٨	أعمال حرة	٣٢.٥	٦٥	أربعة غرف
٢	٤	الحرفيين	١.٠	٢.٠	الإجمالي
٢.٥	٥	مندوبي الدعايا والمبيعات	عدد سنوات الزواج		
١.٠	٢.٠	الإجمالي	٥.٥	١١	أقل من سنة
مهنة الزوجة			٣٢.٥	٦٥	من ١ إلى أقل من ٣ سنوات
٨.٥	١٧	وظائف إدارية	٦٢	١٢٤	من ٣ سنوات إلى ٥ سنوات
٢٩	٥٨	مهن متخصصة	١.٠	٢.٠	الإجمالي
١٥	٣٠	المهن الطبية	سن الزوج		
٠.٥	١	أعمال حرة (صاحبة حضانة)	١٢	٢٤	من ٢٠ إلى أقل من ٢٥ سنة
٠.٥	١	الحرفيات	٧٤.٥	١٤٩	من ٢٥ إلى أقل من ٣٥ سنة
٢.٥	٥	مندوبيات الدعايا والمبيعات	١٣.٥	٢٧	من ٣٥ سنة فأكثر
٥٦	١١٢	الإجمالي	١.٠	٢.٠	الإجمالي

تابع جدول (٥) توزيع السيدات حديثات الزواج عينة البحث تبعا لمتغيرات المستوى الاجتماعي الاقتصادي لأسرهن.

النسبة المئوية	العدد	البيانات العامة	النسبة المئوية	العدد	البيانات العامة
		المستوي التعليمي للزوجة			عمل الزوجة
-	-	لا يقرأ ولا يكتب	٥٦	١١٢	تعمل
-	-	حاصل على الابتدائية	٤٤	٨٨	لا تعمل
-	-	حاصل على الإعدادية	١٠٠	٢٠٠	الإجمالي
٣	٦	مؤهل متوسط أو ثانوي			نوع الأسرة
٦	١٢	تعليم فوق متوسط	٧٧	١٥٤	أسرة نووية
٦٣	١٢٦	مؤهل جامعي	٢٣	٤٦	أسرة مركبة (بيت عيلة)
٢٨	٥٦	دراسات عليا	١٠٠	٢٠٠	الإجمالي
١٠٠	٢٠٠	الإجمالي			نوع مسكن الأسرة المركبة
		دخل الأسرة	١٩.٥	٣٩	مسكن مستقل
-	-	من ٣٠٠ إلى أقل من ٦٠٠	٣.٥	٧	مسكن مشترك
١.٥	٣	من ٦٠٠ إلى أقل من ١٠٠٠	٢٣	٤٦	الإجمالي
٥.٥	١١	من ١٠٠٠ إلى أقل من ١٥٠٠			المستوي التعليمي للزوج
١٦.٥	٣٣	من ١٥٠٠ إلى أقل من ٢٠٠٠	-	-	لا يقرأ ولا يكتب
١٥.٥	٣١	من ٢٠٠٠ إلى أقل من ٢٥٠٠	-	-	حاصل على الابتدائية
١٩.٥	٣٩	من ٢٥٠٠ إلى أقل من ٣٠٠٠	١	٢	حاصل على الإعدادية
٤١.٥	٨٣	من ٣٠٠٠ فأكثر	٧	١٤	مؤهل متوسط أو ثانوي
١٠٠	٢٠٠	الإجمالي	٤.٥	٩	تعليم فوق متوسط
			٧٧	١٥٤	مؤهل جامعي
			١٠.٥	٢١	دراسات عليا
			١٠٠	٢٠٠	الإجمالي

ولتحديد التوزيع النسبي للسيدات حديثات الزواج عينة البحث تبعا لمحل إقامتهن: يتضح من جدول (٥) أن أكثر من نصف السيدات حديثات الزواج عينة الدراسة يقمن بالحضر بنسبة بلغت (٥١.٥%) بينما اللاتي تقمن بالريف بلغت نسبتهم (٤٨.٥%) بينما كان التوزيع النسبي للسيدات حديثات الزواج تبعا لمساحة مساكنهن: فبلغت نسبة السيدات حديثات الزواج عينة الدراسة اللاتي يقطن بمساكن تتراوح مساحتها (من ٢٤٥ م<sup>٢</sup> إلى ٢١٠٠ م<sup>٢</sup>) (٣٢.٥%)، بينما كانت نسبة السيدات حديثات الزواج اللاتي يقطن بمساكن تتراوح مساحتها (من ٢١٥٠ م<sup>٢</sup> إلى ٢١٦٠ م<sup>٢</sup>) (٤٢.٥%)، بينما كانت نسبة السيدات حديثات الزواج اللاتي يقطن بمساكن تتراوح مساحتها (من ٢١٦٠ م<sup>٢</sup> إلى ٢١٩٥ م<sup>٢</sup>) (١٨%)، بينما كانت أقل نسبة للسيدات اللاتي يقطن بمساكن تتراوح مساحتها (من ٢٢٠٠ م<sup>٢</sup> فأكثر) حيث بلغت نسبتهم (٧%) ومن حيث نوع المسكن: فوجدنا أكثر من ثلثي السيدات حديثات الزواج عينة الدراسة كانت مساكنهن تملك بنسبة (٧٣.٥%)، بينما بلغت نسبة السيدات حديثات الزواج عينة الدراسة اللاتي كانت مساكنهن إيجار (٢٦.٥%) وكان التوزيع النسبي للسيدات حديثات الزواج عينة الدراسة وفقا لعدد غرف مساكنهن: أكثر من نصف السيدات حديثات الزواج عينة الدراسة تقمن في مساكن ذات ثلاثة غرف بنسبة بلغت

(٥٧%)، بينما كانت نسبة السيدات حديثات الزواج عينة الدراسة التي تقمن في مساكن مكونة من أربع غرف (٣٢.٥%)، تليها نسبة السيدات حديثات الزواج من عينة الدراسة التي لديهن مساكن بها غرفتين فقط بنسبة (١٠.٥%).

من نتائج جدول (٥) **كان التوزيع النسبي للسيدات حديثات الزواج تبعا لعدد سنوات زواجهن:** أكثر من نصف السيدات حديثات الزواج عينة الدراسة بلغت عدد سنوات زواجهن (من ٣ سنوات إلى ٥ سنوات) بنسبة قدرت بـ (٦٢%)، تليها السيدات حديثات الزواج ذوات سنوات الزواج (من سنة إلى أقل من ٣ سنوات) بنسبة (٣٢.٥%)، بينما كانت أقل نسبة بين السيدات حديثات الزواج عينة الدراسة ذوات سنوات الزواج (أقل من سنة) حيث بلغت نسبتهم (١٧%). **وكانت النسبة الأعلى بين أزواج السيدات حديثات الزواج تبعا لأعمارهم الأزواج في الفئة السنوية (من ٢٥ إلى أقل من ٣٥ سنة) بنسبة (٧٤.٥%)، بينما النسبة التي تليها كانت من أزواج السيدات حديثات الزواج عينة الدراسة في الفئة السنوية (من ٣٥ سنة فأكثر) بنسبة (١٣.٥%)، بينما جاءت أقل نسبة بين أزواج السيدات حديثات الزواج في الفئة السنوية (من ٢٥ إلى أقل من ٣٥ سنة) وذلك بنسبة (١٢%).** **بينما التوزيع النسبي للسيدات حديثات الزواج تبعا لأعمارهن:** فكانت النسبة الأعلى من السيدات حديثات الزواج عينة الدراسة تتراوح أعمارهن (من ٢٥ إلى أقل من ٣٥) بنسبة (٥٧.٥%)، بينما النسبة التي تليها من السيدات حديثات الزواج تتراوح أعمارهن (من ٢٠ إلى أقل من ٢٥) سنة وذلك بنسبة (٣٩%)، بينما جاءت أقل نسبة بينهن في فئة العمرية (من ٣٥ سنة فأكثر) بنسبة (٣.٥%). **بينما عدد أفراد الأسرة:** فكانت النسبة الأكبر من السيدات حديثات الزواج عينة الدراسة ينتمن لأسر تتكون من ثلاثة أفراد حيث بلغت نسبتهم (٤٣.٥%)، تليها نسبة السيدات حديثات الزواج عينة الأسر تتكون أسرهن من أربعة أفراد وكانت نسبتهم (٣١.٥%)، بينما جاءت بعدها نسبة السيدات حديثات الزواج عينة الدراسة التي تتكون أسرهن من فردين بنسبة (٢٣.٥%)، بينما كانت أقل نسبة بين السيدات حديثات الزواج عينة الدراسة ذوات أسر مكونة من خمسة أفراد حيث بلغت نسبتهم (١.٥%). **أما التوزيع النسبي للسيدات حديثات الزواج عينة البحث تبعا لمهن أزواجهن:** فالنسبة الأعلى من أزواج السيدات حديثات الزواج عينة الدراسة يعمل أزواجهن في مهنة متخصصة حيث كانت نسبتهم (٥٣.٥%)، وبنسبة (١٦%) يعمل أزواج السيدات حديثات الزواج عينة الدراسة في الوظائف الإدارية، بينما كانت نسبة أزواج السيدات حديثات الزواج أصحاب الأعمال الحرة (٩%)، تليها نسبة الأزواج ذو المناصب القضائية حيث بلغت نسبتهم (٥%)، أما أقل نسبة فكانت للأزواج الذين يعملون (بالوظائف الأشرافية، حرفيين، مندوبين الدعايا والمبيعات) حيث كانت نسبهم (١.٥%)، (٢%)، (٢.٥%) على التوالي. **أما بالنسبة لعمل السيدات حديثات الزواج:** فكان مايقرب من ثلثي السيدات حديثات الزواج عينة الدراسة من العاملات بنسبة قدرت بـ (٦٥%)، في حين أن النسبة الأقل من السيدات حديثات الزواج عينة الدراسة غير عاملات وذلك بنسبة (٤٤%). **وكان التوزيع النسبي للسيدات حديثات الزواج تبعا لمهن:** أن النسبة الأعلى من السيدات حديثات الزواج عينة الدراسة تعملن في مهنة متخصصة حيث كانت نسبتهم (٢٩%)، بينما كانت نسبة (١٥%) من السيدات حديثات الزواج عينة الدراسة تعملن في المهنة الطبية، وكان (٨.٥%) من السيدات حديثات الزواج تعملن في الوظائف الإدارية، وقد كانت نسبة (٢.٥%) من السيدات حديثات الزواج عينة الدراسة تعملن مندوبات للدعايا والمبيعات، وكانت أقل نسبة بلغت (٠.٥%) بين السيدات حديثات الزواج لمن تعملن أعمال حره وحرفيين بالتساوي. **وكان التوزيع النسبي للسيدات حديثات الزواج وفقا للمستوي التعليمي للزوج:** أغلب أزواج السيدات حديثات الزواج عينة الدراسة ذوي مؤهلات عليا (جامعية، دراسات عليا) بنسبة (٨٧.٥%)، تليها نسبة أزواج السيدات حديثات الزواج عينة الدراسة الحاصلين على مؤهلات متوسطة (مؤهل متوسط أو ثانوي، مؤهل فوق المتوسط) وبلغت نسبتهم (١١.٥%)، وكانت نسبة أزواج السيدات حديثات الزواج عينة الدراسة من

الحاصلين على الإعدادية (١%)، بينما لم يكن بين أزواج السيدات حديثات الزواج عينة الدراسة ممن لا يقرأ ولا يكتب أو يكون حاصل علي مؤهل ابتدائي. أما **المستوي التعليمي للسيدات حديثات الزواج عينة البحث فقسم كما يلي:** السيدات حديثات الزواج عينة الدراسة الحاصلات على مؤهلات عليا (جامعية، دراسات عليا) نسبتهن (٩١%)، تليها نسبة (٩%) من السيدات حديثات الزواج عينة الدراسة الحاصلات على مؤهلات متوسطة (مؤهل متوسط أو ثانوي، مؤهل فوق المتوسط). بينما لم يكن بين السيدات حديثات الزواج عينة الدراسة لا يقران ولا يكتبن أو حاصلات على الابتدائية أو الإعدادية.

**أما بالنسبة لوصف نوع أسر السيدات حديثات الزواج عينة البحث:** وجد أن النسبة الأعلى من السيدات حديثات الزواج عينة الدراسة تعيشن في أسرة نووية (زوج وزوجة وأبناء إن وجد) وذلك بنسبة (٧٧%)، في حين أن النسبة الأقل منهن تعيشن في أسرة مركبة (بيت عيلة أي مع أهل الزوج أو أهل الزوجة) وذلك بنسبة (٢٣%). وللتعرف علي ما إذا كانت السيدات حديثات الزواج مستقلين في إقامتهن في حالة وجاهن في أسر مركبة: فلوحظ أن النسبة الأعلى من السيدات حديثات الزواج عينة الدراسة التي تعيشن في أسر مركبة كان سكنهن مستقل بنسبة بلغت (١٩.٥%)، في حين أن النسبة الأقل من السيدات حديثات الزواج عينة الدراسة اللاتي تعيشن في مسكن مشترك مع أهل زوجها أو أهلها بنسبة (٣.٥%). ومن خلال نتائج جدول (٥) فكان التوزيع النسبي للسيدات حديثات الزواج تبعا لدخل الأسرة فكان كما يلي: أسر السيدات حديثات الزواج التي دخل أسرهن الشهري (٣٠٠٠ جنيه فأكثر) بلغت نسبتهن (٤١.٥%)، بينما لوحظ تقارب في نسبة الأسر التي دخلها تراوح (من ١٥٠٠ إلى أقل من ٢٠٠٠) و (من ٢٠٠٠ إلى أقل من ٢٥٠٠) و (من ٢٥٠٠ إلى أقل من ٣٠٠٠) وبلغت نسبتهن (١٦.٥%)، (١٥.٥%)، (١٩.٥%) على التوالي، بينما لم يتواجد بين أسر السيدات حديثات الزواج من ينتمي دخل أسرهن لفئة الدخل (من ٣٠٠ إلى أقل من ٦٠٠).

ثانيا: النتائج الوصفية:

أولاً: توزيع السيدات حديثات الزواج عينة الدراسة تبعا لمستويات الهوية الثقافية وأبعاده:  
جدول (٦) التوزيع النسبي للسيدات حديثات الزواج عينة البحث تبعا لمستويات الهوية الثقافية لهن وأبعاده (ن=٢٠٠)

الأبعاد	المستويات	العدد	النسبة المئوية
الثقافية والتبعية العولمية	وعي منخفض (١٨-٢٤) درجة	٦	٣
	وعي متوسط (٢٥-٣١) درجة	٩٣	٤٦.٥
	وعي مرتفع (٣٢-٣٦) درجة	١٠١	٥٠.٥
الإعلامية العولمية	وعي منخفض (١٧-٢٣) درجة	٢٠	١٠
	وعي متوسط (٢٤-٣٠) درجة	١١٣	٥٦.٥
	وعي مرتفع (٣١-٣٦) درجة	٦٧	٣٣.٥
التصميمية التبعية	وعي منخفض (٥٢-٦١) درجة	٤٤	٢٢
	وعي متوسط (٦٢-٧١) درجة	١٢٠	٦٠
	وعي مرتفع (٧٢-٨٠) درجة	٣٦	١٨
الثقافية الهوية	وعي منخفض (١٠٢-١١٦) درجة	٣٦	١٨
	وعي متوسط (١١٧-١٣١) درجة	١٠٨	٥٤
	وعي مرتفع (١٣٢-١٤٥) درجة	٥٦	٢٨

من جدول (٦) نجد أن مستويات السيدات حديثات الزواج عينة الدراسة في العولمة والتبعية الثقافية: أكثر من نصف عينة الدراسة من السيدات حديثات الزواج (٥٠.٥%) لديهن مستوى وعي مرتفع بمحور العولمة والتبعية الثقافية، يليهن نسبة السيدات حديثات الزواج عينة

الدراسة ذوات المستوى المتوسط بنسبة (٤٦.٥%) ثم نسبة السيدات حديثات الزواج عينة الدراسة ذوات المستوى المنخفض بنسبة (٣%).

أما مستويات السيدات حديثات الزواج عينة الدراسة في العولمة الإعلامية: فكانت نسبة (٥٦.٥%) من السيدات حديثات الزواج عينة الدراسة لديهن وعي متوسط بالعولمة الإعلامية، تليها نسبة السيدات حديثات الزواج عينة الدراسة ذوات مستوى وعي مرتفع. بينما أقل نسبة لوعي السيدات حديثات الزواج بالعولمة الإعلامية فكان المستوى المنخفض بنسبة (١٠%).

وبالنسبة لمستويات السيدات حديثات الزواج عينة الدراسة في التبعية التصميمية: فكانت نسبة (٧٨%) من السيدات حديثات الزواج عينة الدراسة لديهن وعي متوسط بالتبعية التصميمية، بينما ما يقارب ربع عينة الدراسة (٢٢%) لديهن مستوى وعي منخفض بالتبعية التصميمية، أما أقل نسبة فكانت للمستوى المرتفع بنسبة (١٨%).

ومستويات السيدات حديثات الزواج عينة الدراسة للهوية الثقافية فنجد: أن أكثر من نصف عينة الدراسة من السيدات حديثات الزواج (٥٤%) لديهن مستوى وعي متوسط بالهوية الثقافية، يليهن السيدات حديثات الزواج ذوات المستوى المرتفع بالهوية الثقافية بنسبة (٢٨%) ثم من لديهن مستوى منخفض بالهوية الثقافية بنسبة (١٨%).

ثانياً: توزيع السيدات حديثات الزواج عينة الدراسة تبعاً لمستويات عناصر التصميم الداخلي لمساكنهن ومحاورة:

جدول (٧) التوزيع النسبي للسيدات حديثات الزواج عينة البحث تبعاً لمستويات الهوية الثقافية لهن وأبعاده (ن=٢٠٠)

النسبة المئوية	العدد	المستويات	المحاور
٣٣.٥	٦٧	وعي منخفض (٢٨-٣٣) درجة	الأثاث
٥٥	١١٠	وعي متوسط (٣٤-٣٩) درجة	
١١.٥	٢٣	وعي مرتفع (٤٠-٤٣) درجة	
١٩	٣٨	وعي منخفض (٢٤-٢٧) درجة	التلوين والالوان والدمانات والإضاءة
٦٢	١٢٤	وعي متوسط (٢٨-٣١) درجة	
١٩	٣٨	وعي مرتفع (٣٢-٣٤) درجة	
٣٧.٥	٧٥	وعي منخفض (٢٥-٣٠) درجة	مكاملات الديكور
٥٣.٥	١٠٧	وعي متوسط (٣١-٣٦) درجة	
٩	١٨	وعي مرتفع (٣٧-٤١) درجة	
٣٣	٦٦	وعي منخفض (٨١-٩٢) درجة	التصميم الداخلي
٥٤	١٠٨	وعي متوسط (٩٣-١٠٤) درجة	
١٣	٢٦	وعي مرتفع (١٠٥-١١٤) درجة	

من جدول (٧) تتضح أن مستويات السيدات حديثات الزواج عينة الدراسة في اختيار الأثاث كان: أكثر من نصف عينة الدراسة من السيدات حديثات الزواج (٥٥.٥%) لديهن مستوى وعي متوسط بإختيار الأثاث، بينما ما يزيد عن ثلث السيدات حديثات الزواج عينة الدراسة (٣٣.٥%) لديهن مستوى وعي منخفض بإختيار الأثاث، وتقل النسبة في المستوى المنخفض بإختيار الأثاث بين السيدات حديثات الزواج عينة الدراسة حيث بلغت نسبتهن (١٠%) مما يدل على أن مستوى وعي السيدات حديثات الزواج بإختيار الأثاث متوسط.



أما بالنسبة لمستويات السيدات حديثات الزواج عينة الدراسة في التهوية والإضاءة والدهانات والألوان: كانت نسبة (٦٢%) من السيدات حديثات الزواج عينة الدراسة لديهن وعي متوسط بإختيار التهوية والإضاءة و الدهانات والألوان، يليهن السيدات حديثات الزواج عينة الدراسة ذوات المستوى المرتفع والمنخفض بنسبة (١٩%) مما يدل على أن مستوى وعي السيدات حديثات الزواج بإختيار التهوية والإضاءة والدهانات والألوان متوسط.

أما في إختيار مكملات الديكور فكانت مستويات السيدات حديثات الزواج بها: كانت نسبة (٥٣.٥%) من السيدات حديثات الزواج لديهن وعي متوسط فيما يتعلق بإختيار مكملات الديكور، يليهن نسبة السيدات حديثات الزواج ذوات المستوى المنخفض بنسبة (٢٨%) ثم السيدات حديثات الزواج ذوات المستوى المرتفع بنسبة (٩%) مما يدل على أن مستوى وعي السيدات حديثات الزواج بإختيار مكملات الديكور متوسط.

وبالنسبة لمستويات السيدات حديثات الزواج عينة الدراسة في عناصر التصميم الداخلي لمسكنهن: فكانت النسبة الأعلى بين السيدات حديثات الزواج عينة الدراسة في المستوى المتوسط بنسبة بلغت (٥٤%)، تليها نسبة السيدات حديثات الزواج عينة الدراسة ذوات المستوى المنخفض بنسبة (٣٣%)، وأقل نسبة للسيدات حديثات الزواج كان بالمستوى المرتفع بنسبة بلغت (١٣%).

ثالثاً: اتجاهات السيدات حديثات الزواج عينة الدراسة في اختيار عناصر التصميم الداخلي: يتضمن هذا الجزء دراسة النتائج الوصفية لإتجاهات السيدات حديثات الزواج عينة الدراسة في اختيار عناصر التصميم الداخلي.

أولاً: الأثاث:

جدول (٨) اتجاهات السيدات حديثات الزواج عينة الدراسة نحو اختيار الأثاث

الطراز الكلاسيك	العدد	%	الطراز المودرن	العدد	%	الإجمالي	
						العدد	%
غرف نوم كلاسيك (قديم)	٩٣	٤٦.٥	غرف نوم مودرن (حديث)	١٠٧	٥٣.٥	٢٠٠	١٠٠
غرف نوم أطفال كلاسيك (قديم)	٤٦	٢٣	غرف نوم أطفال مودرن (حديث)	١٥٤	٧٧	٢٠٠	١٠٠
غرف نوم كلاسيك (قديم)	٩٣	٤٦.٥	غرف نوم مودرن (حديث)	١٠٧	٥٣.٥	٢٠٠	١٠٠

١٠٠	٢٠٠	٧٧	١٥٤	غرف نوم أطفال مودرن(حديث)		٢٣	٤٦	غرف نوم أطفال كلاسيك(قديم)	
١٠٠	٢٠٠	٨٥	١٧٠	غرف معيشة مودرن(حديث)		١٥	٣٠	غرف معيشة كلاسيك(قديم)	
١٠٠	٢٠٠	٦٠	١٢٠	غرف صالونمودرن(حديث)		٤٠	٨٠	غرف صالون كلاسيك(قديم)	
١٠٠	٢٠٠	٥٦	١١٢	غرف سفرة مودرن(حديث)		٤٤	٨٨	غرف سفرة كلاسيك(قديم)	
١٠٠	٢٠٠	٦٧	١٣٤	مطبخ مودرن(حديث)		٣٣	٦٦	مطبخ كلاسيك(قديم)	

من جدول (٨):

- أكثر من نصف السيدات حديثات الزواج عينة الدراسة يفضلن أثاث غرف نوم الزوجين على الطراز المودرن حيث بلغت نسبتهم (٥٣.٥%)، بينما كان عدد السيدات حديثات الزواج الذين يفضلن أثاث غرف النوم على الطراز الكلاسيك نسبتهم (٤٦.٥%)، أكثر من ثلثي السيدات حديثات الزواج عينة الدراسة يفضلن أثاث غرف نوم الزوجين على الطراز المودرن

حيث بلغت نسبتهم (٧٧%)، بينما كان عدد السيدات حديثات الزواج الذين يفضلون أثاث غرف نوم الأطفال على الطراز الكلاسيك نسبتهم (٢٣%)، أكثر من ثلثي السيدات حديثات الزواج عينة الدراسة يفضلون أثاث غرف المعيشة على الطراز المودرن حيث بلغت نسبتهم (٨٥%)، بينما كان عدد السيدات حديثات الزواج الذين يفضلون أثاث غرف المعيشة على الطراز الكلاسيك نسبتهم (١٥%)، أن نسبة السيدات حديثات الزواج عينة الدراسة الذين يفضلون أثاث غرف الصالون على الطراز المودرن بلغت نسبتهم (٦٠%)، بينما كان عدد السيدات حديثات الزواج الذين يفضلون أثاث غرف الصالون على الطراز الكلاسيك نسبتهم (٤٠%)، أن نسبة السيدات حديثات الزواج عينة الدراسة الذين يفضلون أثاث غرف الطعام على الطراز المودرن (٥٦%)، بينما كان عدد السيدات حديثات الزواج الذين يفضلون أثاث غرف الطعام على الطراز الكلاسيك نسبتهم (٤٤%)، أن نسبة السيدات حديثات الزواج عينة الدراسة الذين يفضلون المطبخ على الطراز المودرن بلغت نسبتهم (٦٧%)، بينما كان عدد السيدات حديثات الزواج الذين يفضلون المطبخ على الطراز الكلاسيك نسبتهم (٣٣%).

ثانياً: التهوية والإضاءة والدهانات والألوان:  
جدول (٩) اتجاهات السيدات حديثات الزواج عينة الدراسة نحو اختيار التهوية والإضاءة والدهانات والألوان

الإجمالي		%	العدد	الطراز المودرن	%	العدد	الطراز الكلاسيك
%	العدد						
١٠٠	٢٠٠	٤٥.٥	٩١	تهوية مودرن (حديث)	٥٤.٥	١٠٩	تهوية كلاسيك (قديم)
							
١٠٠	٢٠٠	٨٣.٥	١٦٧	إضاءة مودرن (حديث)	١٦.٥	٣٣	إضاءة كلاسيك (قديم)
							
١٠٠	٢٠٠	٧٥.٥	١٥١	دهانات مودرن (حديث)	٢٤.٥	٤٩	دهانات كلاسيك (قديم)
							





يتضح من الجدول (٩) مايلي:

- أكثر من نصف السيدات حديثات الزواج عينة الدراسة يفضلون التهوية على الطراز المودرن حيث بلغت نسبتهم (٥٤.٥%)، بينما كان عدد السيدات حديثات الزواج الذين يفضلون فتحات التهوية على الطراز الكلاسيك نسبتهم (٤٥.٥%)، أكثر من ثلثي السيدات حديثات الزواج عينة الدراسة يفضلون الإضاءة على الطراز المودرن حيث بلغت نسبتهم (٨٣.٥%)، بينما كان عدد السيدات حديثات الزواج الذين يفضلون الإضاءة على الطراز الكلاسيك نسبتهم (١٦.٥%)، أكثر

من ثلثي السيدات حديثات الزواج عينة الدراسة يفضلن أثاث الدهانات والالوان على الطراز المودرن حيث بلغت نسبتهم (٧٥.٥%)، بينما كان عدد السيدات حديثات الزواج الذين يفضلن الدهانات والالوان على الطراز الكلاسيك نسبتهم (٢٤.٥%).  
ثالثاً: مكملات الديكور:

جدول (٩) اتجاهات السيدات حديثات الزواج عينة الدراسة نحو اختيار مكملات الديكور

الإجمالي		%	العدد	الطراز المودرن	%	العدد	الطراز الكلاسيك
العدد	%						
١٠٠	٢٠٠	٦٥	١٣٠	تبلوهات مودرن (حديث)	٣٥	٧٠	تبلوهات كلاسيك (قديم)
١٠٠	٢٠٠	٥٧	١١٤	مرايا مودرن (حديث)	٤٣	٨٦	مرايا كلاسيك (قديم)
١٠٠	٢٠٠	٦٥.٥	١٣١	سجاد مودرن (حديث)	٣٤.٥	٦٩	سجاد كلاسيك (قديم)
١٠٠	٢٠٠	٧١	١٤٢	ستائر مودرن (حديث)	٢٩	٥٨	ستائر كلاسيك (قديم)
١٠٠	٢٠٠	٧٥.٥	١٥١	ساعات مودرن (حديث)	٢٤.٥	٤٩	ساعات كلاسيك (قديم)

١٠٠	٢٠٠	٥٨.٥	١١٧	نجف كلاسيك(قديم)		٤١.٥	٨٣	نجف كلاسيك(قديم)	
١٠٠	٢٠٠	٧١.٥	١٤٣	شمعدانات مودرن(حديث)		٢٨.٥	٥٧	شمعدانات كلاسيك(قديم)	

#### يتضح من جدول (٩) مايلي:

- عدد السيدات حديثات الزواج عينة الدراسة الذين يفضلون الصور والتابلوهات على الطراز المودرن حيث بلغت نسبتهم (٦٥%)، بينما كان عدد السيدات حديثات الزواج الذين يفضلون الصور والتابلوهات على الطراز الكلاسيك نسبتهم (٣٥%)، أن أكثر من نصف السيدات حديثات الزواج عينة الدراسة يفضلن المرايا على الطراز المودرن حيث بلغت نسبتهم (٥٧%)، بينما كان عدد السيدات حديثات الزواج الذين يفضلن المرايا على الطراز الكلاسيك نسبتهم (٤٣%)، أن ما يزيد عن ثلثي السيدات حديثات الزواج عينة الدراسة يفضلن السجاد على الطراز المودرن حيث بلغت نسبتهم (٦٥.٥%)، بينما كان عدد السيدات حديثات الزواج الذين يفضلن السجاد على الطراز الكلاسيك نسبتهم (٣٤.٥%)، أن نسبة السيدات حديثات الزواج عينة الدراسة الذين يفضلن الستائر على الطراز المودرن بلغت نسبتهم (٧١%)، بينما كان عدد السيدات حديثات الزواج الذين يفضلن الستائر على الطراز الكلاسيك نسبتهم (٢٩%)، أن نسبة السيدات حديثات الزواج عينة الدراسة الذين يفضلن الساعات على الطراز المودرن بلغت نسبتهم (٧٥.٥%)، بينما كان عدد السيدات حديثات الزواج الذين يفضلن الساعات على الطراز الكلاسيك نسبتهم (٢٤.٥%)، أن النسبة الأعلى من السيدات حديثات الزواج عينة الدراسة الذين يفضلن النجف على الطراز المودرن وذلك بنسبة (٥٨.٥%)، في حين أن النسبة الأقل من السيدات حديثات الزواج عينة الدراسة يفضلن النجف على الطراز الكلاسيك وذلك بنسبة (٤١.٥%)، أن ما يزيد عن ثلثي السيدات حديثات الزواج عينة الدراسة يفضلن الشمعدانات والتحف على الطراز المودرن حيث بلغت نسبتهم (٧١.٥%)، بينما كان عدد السيدات حديثات الزواج الذين يفضلن الشمعدانات والتحف على الطراز الكلاسيك نسبتهم (٢٨.٥%).

#### ثالثاً: النتائج في ضوء فروض الدراسة:

الفرض الأول: لا توجد علاقة ارتباطية دالة احصائياً بين الهوية الثقافية للسيدات حديثات الزواج بأبعادهما (العولمة والتبعية الثقافية- العولمة الإعلامية- التبعية الثقافية) والتصميم الداخلي بمحاوره (الأثاث- التهوية والإضاءة والدهانات والألوان- مكمالات الديكور):  
وللتحقق من صحة الفرض احصائياً تم حساب معاملات الارتباط بطريقة بيرسون بين أبعاد الهوية الثقافية (العولمة والتبعية الثقافية- العولمة الإعلامية- التبعية الثقافية) والتصميم الداخلي لمسكن السيدات حديثات الزواج بمحاوره (الأثاث- التهوية والإضاءة والدهانات والألوان- مكمالات الديكور).

## جدول (١٠) معاملات الارتباط بين الهوية الثقافية بأبعادها للسيدات حديثات الزواج و التصميم الداخلي لمساكنهم بمحاوره

المتغيرات	العولمة والتبعية الثقافية	العولمة الإعلامية	التبعية التصميمية	الهوية الثقافية
الأثاث	٠.٠٨٧-	٠.٠٧٩-	**٠.٢٤٨	٠.٠٩٦
التهوية والإضاءة والدهانات والألوان	٠.١٥٩*	٠.١٧٩*	**٠.١٨٣	٠.٠٢٢-
مكملات الديكور	٠.٠٧٥-	٠.٠٧٨-	**٠.٢٧٢	٠.١١٧
التصميم الداخلي	٠.١٣١-	٠.١٣٥-	**٠.٣٠٨	٠.٠٩٤

\* دال عند مستوى ٠.٠٥ \*\* دال عند مستوى ٠.٠١

يتضح من جدول (١٠) مايلي:

\* لا توجد علاقة ارتباطية دالة احصائياً بين الهوية الثقافية للسيدات حديثات الزواج عينة الدراسة و التصميم الداخلي لمساكنهن، وهذا ما أكدته دراسة (احمد محمد، ٢٠٠٤) والذي أكد على أن العمارة المصرية المعاصرة تعاني من أزمة هوية لأن العمارة ذات الاتجاه العالمي تعتمد على مفردات العمارة الغربية، كما أنه لا توجد علاقة ارتباطية دالة احصائياً بين العولمة والتبعية الثقافية و التصميم الداخلي لمساكن السيدات حديثات الزواج، وأيضا لا توجد علاقة ارتباطية دالة احصائياً بين التأثير بالعولمة الإعلامية و التصميم الداخلي لمساكن السيدات حديثات الزواج وهذا يتعارض مع نتائج دراسة (نسمة البطريق، ١٩٩٩) والتي أكدت على أن القنوات الفضائية تشكل تهديدا للأمن الإعلامي والثقافي المصري من حيث تأثيرها على قيم وعادات التعرض للإعلام المصري، بينما توجد علاقة ارتباطية موجبة دالة احصائياً بين التبعية التصميمية و التصميم الداخلي لمساكن السيدات حديثات الزواج عند مستوى ٠.٠١، لا توجد علاقة ارتباطية دالة احصائياً بين التأثير بالعولمة والتبعية الثقافية و اختياركلا من أثاث ومكملات الديكور لمساكن السيدات حديثات الزواج، توجد علاقة ارتباطية عكسية دالة احصائياً بين كلا من (العولمة والتبعية الثقافية والتأثير بالعولمة الإعلامية) واختيار التهوية والإضاءة والدهانات والألوان لمساكن السيدات حديثات الزواج عند مستوى ٠.٠٥، لا توجد علاقة ارتباطية دالة احصائياً بين التأثير بالعولمة الإعلامية و اختيار مكملات الديكور لمساكن السيدات حديثات الزواج، وهذا يتعارض مع نتائج دراسة "(ونام معروف ورغدة حمودة، ٢٠١٤) والتي أكدت على أن أكثر ما يلفت إنتباه الفتيات المقبلات على الزواج عند مشاهدة المسلسلات التلفزيونية مكملات الأثاث بنسبة (٤٣.١%)، توجد علاقة ارتباطية موجبة دالة احصائياً بين التبعية التصميمية و أبعاد التصميم الداخلي لمساكن السيدات حديثات الزواج (الأثاث- التهوية والإضاءة والدهانات والألوان- مكملات الديكور) عند مستوى ٠.٠١، وهذا يتفق مع دراسة (Iverette.P, 2001) والتي أكدت على أن أغلب المساكن الحديثة مؤثثة بأثاث حديث والغالب متعدد الأغراض والألوان عند التأثيث وكذلك الإعتماد على الألوان والديكورات الحديثة. وبذلك تحقق صحة الفرض الأول.

الفرض الثاني: لا توجد علاقة ارتباطية دالة احصائياً بين بعض متغيرات المستوى الإجتماعي والإقتصادي لأسر السيدات حديثات الزواج (عدد سنوات الزواج- عدد أفراد الأسرة - تعليم الزوج- تعليم الزوجة) وهويتهم الثقافية بأبعادها (العولمة والتبعية الثقافية- العولمة الإعلامية - التبعية التصميمية) والتصميم الداخلي لمساكنهم بمحاوره (الأثاث- التهوية والإضاءة والدهانات والألوان- مكملات الديكور).

وللتحقق من صحة الفرض احصائياً تم حساب معاملات الارتباط بطريقة بيرسون بين متغيرات المستوى الإجتماعي والإقتصادي لأسر السيدات حديثات الزواج (عدد سنوات الزواج- عدد أفراد الأسرة - تعليم الزوج- تعليم الزوجة) وهويتهم الثقافية بأبعادها (العولمة

والتبعية الثقافية- العولمة الإعلامية - التبعية التصميمية) والتصميم الداخلي لمساكنهم بمحاوره (الأثاث- التهوية والإضاءة والدهانات والألوان- مكملات الديكور).  
**أولاً: العلاقة بين بعض متغيرات المستوى الاجتماعي والإقتصادي لأسر السيدات حديثات الزواج وهويتهم الثقافية**  
**جدول (١١) معاملات الارتباط بين متغيرات المستوى الاجتماعي والإقتصادي لأسر السيدات حديثات الزواج وابعاد الهوية الثقافية.**

المتغيرات	العولمة والتبعية الثقافية	العولمة الإعلامية	التبعية التصميمية	الهوية الثقافية
عدد سنوات الزواج	٠.٠٠٣	٠.١٠٠-	٠.٠٠٥-	٠.٠٤٨-
عدد أفراد الأسرة	٠.٠٢٧	٠.٠٩٦-	٠.٠١٨-	٠.٠٤٦-
تعليم الزوج	*٠.١٤٦-	*٠.١٤٧	٠.٠٦٢	٠.٠٥٣
تعليم الزوجة	٠.١١٨-	٠.١٢٣	٠.٠٩١	٠.٠٧٣
دخل الأسرة	٠.٠٦٢	٠.٠٩٦	٠.٠٠٨-	٠.٠٦٣

\* دال عند مستوى ٠.٠٥

**يتضح من جدول (١١) مايلي:**

\* لا توجد علاقة ارتباطية دالة احصائياً بين عدد سنوات الزواج والهوية الثقافية بأبعادها (العولمة والتبعية الثقافية- العولمة الإعلامية - التبعية التصميمية)، لا توجد علاقة ارتباطية دالة احصائياً بين عدد أفراد الأسرة و الهوية الثقافية بأبعادها(العولمة والتبعية الثقافية- العولمة الإعلامية - التبعية التصميمية)، لا توجد علاقة ارتباطية دالة احصائياً بين المستوى التعليمي للزوج و الهوية الثقافية للسيدات حديثات الزواج، توجد علاقة ارتباطية عكسية دالة احصائياً بين المستوى التعليمي للزوج والعولمة والتبعية الثقافية للسيدات حديثات الزواج عند مستوى ٠.٠٥، توجد علاقة ارتباطية موجبة دالة احصائياً بين المستوى التعليمي للزوج والعولمة الإعلامية للسيدات حديثات الزواج عند مستوى ٠.٠٥، وهذا ما أكدته دراسة (نسمة البطريق، ١٩٩٩) والتي ذكرت في نتائجها أن السيطرة الثقافية للمضمون الغربي يساهم في إبعاد الأفراد عن واقعهم الثقافي وتزيد احتمالات تهديد الأمن الثقافي والفكر بلديهم، لا توجد علاقة ارتباطية دالة احصائياً بين المستوى التعليمي للزوج والتبعية التصميمية للسيدات حديثات الزواج، لا توجد علاقة ارتباطية دالة احصائياً بين المستوى التعليمي للزوجة و الهوية الثقافية بأبعادها (العولمة والتبعية الثقافية- العولمة الإعلامية - التبعية التصميمية)، لا توجد علاقة ارتباطية دالة احصائياً بين دخل الأسرة و الهوية الثقافية بأبعادها (العولمة والتبعية الثقافية- العولمة الإعلامية - التبعية التصميمية).

ثانياً: العلاقة بين بعض متغيرات المستوى الاجتماعي والاقتصادي لأسر السيدات حديثات الزواج والتصميم الداخلي لمساكنهم  
جدول (١٢) معاملات ارتباط متغيرات المستوى الاجتماعي والاقتصادي لأسر السيدات حديثات الزواج وابعاد التصميم الداخلي

المتغيرات	الأثاث	التهوية و الإضاءة والدهانات والألوان	مكملات الديكور	التصميم الداخلي
عدد سنوات الزواج	**٠.١٩٥	٠.٠٨٥	٠.١٠٨	*٠.١٧٣
عدد أفراد الأسرة	٠.٠٩٨	٠.٠٤٥	٠.٠٣٧	٠.٠٧٩
تعليم الزوج	٠.٠٤١-	٠.١٠٣	٠.٠٥١-	٠.٠٠٩-
تعليم الزوجة	٠.٠٢٢-	٠.١٠٣	٠.٠٥٦-	٠.٠٠٢-
دخل الأسرة	٠.٠٧٦-	٠.٠٤٠-	٠.١٠٨-	٠.١٠٠-

\* دال عند مستوى ٠.٠٥ \*\* دال عند مستوى ٠.٠١

يتضح من جدول (١٢) مايلي:

\* توجد علاقة ارتباطية موجبة دالة احصائياً بين عدد سنوات الزواج والتصميم الداخلي عند مستوى ٠.٠٥، وهذا يتعارض مع دراسة (منال الحمافي، ١٩٩٠) والتي أكدت على أنه لا توجد علاقة ارتباطية بين عدد سنوات الزواج وتأثير المسكن المستخدم، وجد علاقة ارتباطية موجبة دالة احصائياً بين عدد سنوات الزواج واختيار الأثاث عند مستوى ٠.٠١ أي أنه كلما زادت عدد سنوات الزواج ارتفع مستوى اختيار أثاث مسكن السيدات حديثات الزواج، لا توجد علاقة ارتباطية دالة احصائياً بين عدد سنوات الزواج وكلا من (التهوية و الإضاءة والدهانات والألوان - ومكملات الديكور)، لا توجد علاقة ارتباطية دالة احصائياً بين عدد أفراد الأسرة والتصميم الداخلي بمحاورة (الأثاث- التهوية والإضاءة والدهانات والألوان- مكملات الديكور)، وهذا ما أكدته دراسة (منال الحمافي، ١٩٩٠) والتي أكدت على أنه لا توجد علاقة ارتباطية بين عدد أفراد الأسرة والتأثير المستخدم، لا توجد علاقة ارتباطية دالة احصائياً بين المستوى التعليمي للزوج والزوجة والتصميم الداخلي لمسكن السيدات حديثات الزواج بمحاورة (الأثاث- التهوية والإضاءة والدهانات والألوان- مكملات الديكور)، وهذا يتفق مع دراسة (شيماء حسنين، ٢٠٠٩) والتي أكدت على أنه لا توجد علاقة ارتباطية بين متطلبات التصميم الداخلي (الأثاث- التهوية والإضاءة والدهانات والألوان- مكملات الديكور) والمستوى التعليمي للزوجين، بينما اختلفت هذه النتيجة مع دراسة كلاً من (زينب يوسف، ٢٠٠٣)، (منال الحمافي، ١٩٩٠)، (رحاب غنيم، ٢٠٠٠) والذين أكدوا على أنه توجد علاقة ارتباطية بين التصميم الداخلي للمسكن ومستوى تعليم الزوج والزوجة، لا توجد علاقة ارتباطية دالة احصائياً بين دخل الأسر السيدات حديثات الزواج والتصميم الداخلي لمساكنهم بمحاورة (الأثاث- التهوية والإضاءة والدهانات والألوان- مكملات الديكور)، وهذا يتعارض مع دراسة (ماجدة سالم، ١٩٩٣) والتي أكدت على أن مستوى دخل الأسرة يؤثر على أسلوب التأثيث وعلي نوعية الأثاث المستخدم وذلك لصالح ربات الأسر ذوات المستوى الاقتصادي (الدخل) المرتفع. وبذلك

تحقق الفرض الثاني جزئياً

الفرض الثالث: لا توجد فروق دال احصائياً بين السيدات حديثات الزواج في الهوية الثقافية بأبعادها (العولمة والتبعية الثقافية- العولمة الإعلامية - التبعية التصميمية) والتصميم الداخلي لمساكنهم بمحاورة (الأثاث- التهوية والإضاءة والدهانات والألوان- مكملات الديكور) تبعاً لمحل الإقامة (ريف- حضر):

وللتحقق من صحة الفرض احصائياً تم استخدام اختبار (ت) ( $T - Test$ )، للوقوف على دلالة الفروق بين متوسطات درجات الهوية الثقافية بأبعادها (العولمة والتبعية الثقافية- العولمة الإعلامية - التبعية التصميمية) والتصميم الداخلي لمساكنهم بمحاورة (الأثاث- التهوية والإضاءة والدهانات والألوان- مكملات الديكور) تبعاً لمكان السكن (ريف- حضر).



أولاً: الفروق بين السيدات حديثات الزواج في الهوية الثقافية بأبعادها (العولمة والتبعية الثقافية- العولمة الإعلامية - التبعية التصميمية) تبعاً لمحل الإقامة:  
جدول (١٣) الفروق بين متوسطات درجات الهوية الثقافية للسيدات حديثات الزواج تبعاً لمكان السكن.

المتغيرات	ريف ن = ٩٧		حضر ن = ١٠٣		قيمة ت	الدلالة
	المتوسط	الإحراف المعياري	المتوسط	الإحراف المعياري		
العولمة والتبعية الثقافية	٣٠.٨٧٦	٣.٤٩٥	٣١.٠٦٨	٣.١١٣	٠.٤١٠-	غير دال
العولمة الإعلامية	٢٧.٧٦٣	٤.٢٠٣	٢٩.٤٢٧	٣.٥٦١	٣.٠٢٨-	٠.٠١
التبعية التصميمية	٦٥.٤٣٣	٥.٧٥٠	٦٥.٩٤٢	٥.٧٦٥	٠.٦٢٥-	غير دال
الهوية الثقافية	١٢٤.٠٧٢	٨.٨١٨	١٢٦.٤٣٧	٨.١٩٨	١.٩٦٥-	٠.٠٥

يتضح من جدول (١٣) مايلي:

\* توجد فروق دال احصائياً فيمتوسطات درجات الهوية الثقافية للسيدات حديثات الزواج تبعاً لمكان السكن (ريف- حضر) عند مستوى دلالة ٠.٠٥ حيث كانت قيمة (ت) المعبرة عن هذا الفرق هي (-١.٩٦٥) وهي قيمة دالة احصائياً لصالح السيدات حديثات الزواج عينة الدراسة من الحضر، لا توجد فروق دال احصائياً فيمتوسطات درجات كلا من العولمة والتبعية الثقافية والتبعية التصميمية للسيدات حديثات الزواج تبعاً لمكان السكن (ريف- حضر) حيث كانت قيمة (ت) (-٠.٤١٠) وهي قيمة غير دالة احصائياً، وهذا يتعارض مع دراسة (مخلص الخولي، ٢٠١٢) والتي أكدت على أن العولمة الثقافية أثرت على المجتمع الريفي وخاصة الأسرة الريفية فهي ظاهرة لها أبعاد إعلامية وثقافية واجتماعية أحدثت تأثيرات قيمة هامة وأدت إلى تغيرات جذرية في نظرة أفراد المجتمع وخاصة الشباب، توجد فروق دال احصائياً فيمتوسطات درجات العولمة الإعلامية للسيدات حديثات الزواج تبعاً لمكان السكن (ريف- حضر) عند مستوى دلالة ٠.٠١ حيث كانت قيمة (ت) المعبرة عن هذا الفرق هي (-٣.٠٢٨) وهي قيمة دالة احصائياً لصالح السيدات حديثات الزواج عينة الدراسة من الحضر.

ثانياً: الفروق بين السيدات حديثات الزواج في التصميم الداخلي لمسكنهم بمحاووره (الأثاث- التهوية والإضاءة والدهانات والألوان- مكملات الديكور) تبعاً لمحل الإقامة (ريف- حضر):  
جدول (١٤) الفروق بين متوسطات درجات التصميم الداخلي للسيدات حديثات الزواج تبعاً لمكان السكن.

المتغيرات	ريف ن = ٩٧		حضر ن = ١٠٣		قيمة ت	الدلالة
	المتوسط	الإحراف المعياري	المتوسط	الإحراف المعياري		
الأثاث	٣٥.٣٧١	٣.٤٣٨	٣٥.١٠٧	٣.٢٩٩	٠.٥٥٥	غير دال
التهوية والإضاءة والدهانات والألوان	٢٩.٦٣٩	٢.٣٠١	٢٩.٢٨٢	٢.٣٥٣	١.٠٨٦	غير دال
مكملات الديكور	٣٢.٢٤٧	٣.٢٢٨	٣٠.٨٤٥	٣.١٤٦	٣.١١٢	٠.٠١
التصميم الداخلي	٩٧.٢٥٨	٧.٠٠٦	٩٥.٢٣٣	٦.٨١٦	٢.٠٧١	٠.٠١

يتضح من جدول (١٤) مايلي:

\* توجد فروق دال احصائياً فيمتوسطات درجات التصميم الداخلي للسيدات حديثات الزواج تبعاً لمكان السكن (ريف- حضر) عند مستوى دلالة ٠.٠١ حيث كانت قيمة (ت) المعبرة عن هذا الفرق هي (٢.٠٧١) وهي قيمة دالة احصائياً لصالح التصميم الداخلي لمسكن السيدات حديثات الزواج من الريف، وهذا يتعارض مع نتائج دراسة (شيماء حسنين، ٢٠٠٩) والتي أكدت على أنه لا توجد فروق دال احصائياً بين فتيات الحضر و الريف في متطلبات التصميم الداخلي

للمسكن، لا توجد فروق دال احصائياً فيمتوسطات درجات اختيار الأثاث للسيدات حديثات الزواج تبعاً لمكان السكن (ريف- حضر) حيث كانت قيمة (ت) (٠.٥٥٥) وهي قيمة غير دالة احصائياً، وهذا يتعارض مع ما أكدته دراسة (نادية أبو سكيئة، ٢٠٠٠) والتي أكدت على وجود فروق دال احصائياً بين الريف الحضر في متوسط درجات السلوك الاقتصادي لاختيار الأثاث، لا توجد فروق دال احصائياً فيمتوسطات اختيار التهوية والإضاءة والدهانات والألوان للسيدات حديثات الزواج تبعاً لمكان السكن (ريف- حضر) حيث كانت قيمة (ت) (١.٠٨٦) وهي قيمة غير دالة احصائياً، توجد فروق دال احصائياً فيمتوسطات درجات اختيار مكملات الديكور للسيدات حديثات الزواج تبعاً لمكان السكن (ريف- حضر) عند مستوى دلالة (٠.٠١) حيث كانت قيمة (ت) (٣.١١٢) وهي قيمة دالة احصائياً لصالح التصميم الداخلي لمسكن السيدات حديثات الزواج من الريف، وهذا ما أكدته دراسة (نادية أبو سكيئة، ٢٠٠٠) علووجود فروق ذات دلالة احصائياً في عناصر الاختيار الجمالي (مكملات الديكور) لذي الريف و الحضر مما يؤكد اختلاف نمط الاختيار الجمالي. وبذلك تحقق الفرض الثالث جزئياً.

الفرض الرابع: لا توجد فروق دال احصائياً بين السيدات حديثات الزواج في الهوية الثقافية بأبعادها (العولمة والتبعية الثقافية- العولمة الإعلامية - التبعية التصميمية) والتصميم الداخلي لمسكنهم بمحاورة (الأثاث- التهوية والإضاءة والدهانات والألوان- مكملات الديكور) تبعاً لنوع الأسرة (نووية-مركبة).

وللتحقق من صحة الفرض احصائياً تم استخدام اختبار (ت) ( $T - Test$ )، للوقوف على دلالة الفروق بين متوسطات درجات الهوية الثقافية بأبعادها (العولمة والتبعية الثقافية- العولمة الإعلامية - التبعية التصميمية) والتصميم الداخلي لمسكنهم بمحاورة (الأثاث- التهوية والإضاءة والدهانات والألوان- مكملات الديكور) تبعاً لنوع الأسرة (نووية- مركبة).  
أولاً: الفروق بين السيدات حديثات الزواج في الهوية الثقافية بأبعادها (العولمة والتبعية الثقافية- العولمة الإعلامية - التبعية التصميمية) تبعاً لنوع الأسرة (نووية- مركبة):  
جدول (١٥) الفروق بين متوسطات درجات الهوية الثقافية للسيدات حديثات الزواج تبعاً لنوع الأسرة.

المتغيرات	نووية ن = ١٥٤		مركبة ن = ٤٦		قيمة ت	الدلالة
	المتوسط	الانحراف المعياري	المتوسط	الانحراف المعياري		
العولمة والتبعية الثقافية	٣١.١٠٣٩	٣.١٧٥٠٠	٣٠.٥٤٣٥	٣.٦٨٠٠٢	١.٠١٢	غير دال
العولمة الإعلامية	٢٩.٠٠٠٠	٣.٧٥٠٣٨	٢٧.٣٤٧٨	٤.٤١٨٢٣	٢.٥١٣	٠.٠١
التبعية التصميمية	٦٦.١٦٨٨	٥.٦٩٩٢٢	٦٤.١٠٨٧	٥.٦٨٩٠٩	٢.١٥٢	٠.٠١
الهوية الثقافية	١٢٦.٢٧٢٧	٨.٣٥١١٨	١٢٢.٠٠٠٠	٨.٥٤٠١٠	٣.٠٢٩	٠.٠٠١

يوضح جدول (١٥) مايلي:

\* توجد فروق دال احصائياً فيمتوسطات درجات الهوية الثقافية للسيدات حديثات الزواج تبعاً لنوع الأسرة (نووية- مركبة) عند مستوى دلالة ٠.٠٠١ حيث كانت قيمة (ت) المعبرة عن هذا الفرق هي (٣.٠٢٩) وهي قيمة دالة احصائياً لصالح السيدات حديثات الزواج التي تعيش في أسر نووية، لا توجد فروق دال احصائياً فيمتوسطات درجات العولمة والتبعية الثقافية للسيدات حديثات الزواج تبعاً لنوع الأسرة (نووية- مركبة) حيث كانت قيمة (ت) (١.٠١٢) وهي قيمة غير دالة احصائياً، توجد فروق دال احصائياً فيمتوسطات درجات العولمة الإعلامية للسيدات حديثات الزواج تبعاً لنوع الأسرة (نووية- مركبة) عند مستوى دلالة ٠.٠١ حيث كانت قيمة (ت) المعبرة عن هذا الفرق هي (٢.٥١٣) وهي قيمة دالة احصائياً لصالح

السيدات حديثات الزواج التي تعيش في أسر النووية، توجد فروق دال احصائياً فيمتوسطات درجات التبعية التصميمية للسيدات حديثات الزواج تبعاً لنوع الأسرة (نووية- مركبة) عند مستوى دلالة ٠.٠١ حيث كانت قيمة (ت) المعبرة عن هذا الفرق هي (٢.١٥٢) وهي قيمة دالة احصائياً لصالح السيدات حديثات الزواج التي تعيش في أسر النووية.  
ثانياً: الفروق بين السيدات حديثات الزواج في التصميم الداخلي لمساكنهم بمحاورة (الأثاث- التهوية والإضاءة والدهانات والألوان- مكملات الديكور) تبعاً لنوع الأسرة (نووية-مركبة):  
جدول (١٦) الفروق بين متوسطات درجات التصميم الداخلي للسيدات حديثات الزواج تبعاً لنوع الأسرة.

المتغيرات	نووية ن = ١٥٤		مركبة ن = ٤٦		الدلالة
	المتوسط	الانحراف المعياري	المتوسط	الانحراف المعياري	
الأثاث	٣٥.٣٤٤٢	٣.٣٨٦٥٩	٣٤.٨٦٩٦	٣.٢٨٣٦٩	غير دال
التهوية والإضاءة والدهانات والألوان	٢٩.٤٠٩١	٢.٣٦١٤٩	٢٩.٦٠٨٧	٢.٢٣٥٨٥	غير دال
مكملات الديكور	٣١.٥٧١٤	٣.٣٧٠١١	٣١.٣٦٩٦	٢.٨٦٢٤٧	غير دال
التصميم الداخلي	٩٦.٣٢٤٧	٧.٠٤٢٢٥	٩٥.٨٤٧٨	٦.٧٦٥٨٢	غير دال

يتضح من جدول (١٦) مايلي:

\* لا توجد فروق دال احصائياً في متوسطات التصميم الداخلي للسيدات حديثات الزواج تبعاً لنوع الأسرة (نووية- مركبة) حيث كانت قيمة (ت) (٠.٤٠٧) وهي قيمة غير دالة احصائياً، لا توجد فروق دال احصائياً في متوسطات درجات اختيار الأثاث لمسكن السيدات حديثات الزواج تبعاً لنوع الأسرة (نووية- مركبة) حيث كانت قيمة (ت) (٠.٨٤٠) وهي قيمة غير دالة احصائياً، لا توجد فروق دال احصائياً فيمتوسطات اختيار التهوية والإضاءة والدهانات والألوان لمسكن السيدات حديثات الزواج تبعاً لنوع الأسرة (نووية- مركبة) حيث كانت قيمة (ت) (٠.٥٠٩) وهي قيمة غير دالة احصائياً، لا توجد فروق دال احصائياً في متوسطات درجات اختيار مكملات الديكور لمسكن السيدات حديثات الزواج تبعاً لنوع الأسرة (نووية- مركبة) حيث كانت قيمة (ت) (٠.٣٦٨) وهي قيمة غير دالة احصائياً.

الفرض الخامس: لا توجد فروق دال احصائياً بين السيدات حديثات الزواج في الهوية الثقافية بأبعادها (العولمة والتبعية الثقافية- العولمة الإعلامية - التبعية التصميمية) والتصميم الداخلي لمساكنهم بمحاورة (الأثاث- التهوية والإضاءة والدهانات والألوان- مكملات الديكور) تبعاً لعمل الزوجة (عاملات- غير عاملات):

وللتحقق من صحة الفرض احصائياً تم استخدام اختبار (ت)  $T - Test$ ، للوقوف على دلالة الفروق بين متوسطات درجات الهوية الثقافية بأبعادها (العولمة والتبعية الثقافية- العولمة الإعلامية - التبعية التصميمية) والتصميم الداخلي لمساكنهم بمحاورة (الأثاث- التهوية والإضاءة والدهانات والألوان- مكملات الديكور) تبعاً لعمل الزوجة (عاملات- غير عاملات).  
أولاً: الفروق بين السيدات حديثات الزواج في الهوية الثقافية بأبعادها (العولمة والتبعية الثقافية- العولمة الإعلامية - التبعية التصميمية) تبعاً لعمل الزوجة (عاملات- غير عاملات):

جدول (١٧) الفروق بين متوسطات درجات الهوية الثقافية للسيدات حديثات الزواج تبعاً لعمل الزوجة.

المتغيرات	عاملات ن = ١١٢		غير عاملات ن = ٨٨		القيمة ت	الدلالة
	المتوسط	الانحراف المعياري	المتوسط	الانحراف المعياري		
العولمة والتبعية الثقافية	٣١.١٦٠٧	٣.٠٦٥٥١	٣٠.٧٣٨٦	٣.٥٧٣٥١	٠.٨٩٨	غير دال
العولمة الإعلامية	٢٨.٦٤٢٩	٣.٨١٠٥١	٢٨.٥٩٠٩	٤.١٧٣٣٦	٠.٠٩٢	غير دال
التبعية التصميمية	٦٥.٥٧١٤	٥.٥٦١٦٤	٦٥.٨٥٢٣	٦.٠٠٦٧٨	٠.٣٤٢-	غير دال
الهوية الثقافية	١٢٥.٣٧٥٠	٧.٩٨٧٧٤	١٢٥.١٨١٨	٩.٢٩٤١٠	٠.١٥٨	غير دال

يوضح جدول (١٧) مايلي:

\* لا توجد فروق دال احصائياً في متوسطات الهوية الثقافية للسيدات حديثات الزواج تبعاً لعمل الزوجة (عاملات- غير عاملات) حيث كانت قيمة (ت) (٠.١٥٨) وهي قيمة غير دالة احصائياً، لا توجد فروق دال احصائياً في متوسطات درجات العولمة والتبعية الثقافية للسيدات حديثات الزواج تبعاً لعمل الزوجة (عاملات- غير عاملات) حيث كانت قيمة (ت) (٠.٨٩٨) وهي قيمة غير دالة احصائياً، لا توجد فروق دال احصائياً في متوسطات العولمة الإعلامية للسيدات حديثات الزواج تبعاً لعمل الزوجة (عاملات- غير عاملات) حيث كانت قيمة (ت) (٠.٠٩٢) وهي قيمة غير دالة احصائياً، لا توجد فروق دال احصائياً في متوسطات درجات التبعية التصميمية للسيدات حديثات الزواج تبعاً لعمل الزوجة (عاملات- غير عاملات) حيث كانت قيمة (ت) (٠.٣٤٢-) وهي قيمة غير دالة احصائياً.

ثانياً: الفروق بين السيدات حديثات الزواج في التصميم الداخلي لمسكنهم بمحاورة (الأثاث- التهوية والإضاءة والدهانات والألوان- مكملات الديكور) تبعاً لعمل الزوجة (عاملات- غير عاملات):

جدول (١٨) الفروق بين متوسطات درجات التصميم الداخلي للسيدات حديثات الزواج تبعاً لعمل الزوجة.

المتغيرات	عاملات ن = ١١٢		غير عاملات ن = ٨٨		القيمة ت	الدلالة
	المتوسط	الانحراف المعياري	المتوسط	الانحراف المعياري		
الأثاث	٣٥.٤٤٦٤	٣.٣٤٧٢٨	٣٤.٩٦٥٩	٣.٣٧٨٢٦	١.٠٠٤	غير دال
التهوية والإضاءة والدهانات والألوان	٢٩.٣٩٢٩	٢.٣٦٨٥٥	٢٩.٥٣٤١	٢.٢٨٩١٥	٠.٤٢٥-	غير دال
مكملات الديكور	٣١.٤١٩٦	٣.٠٨٩١٨	٣١.٦٥٩١	٣.٤٦٧٠٤	٠.٥١٦-	غير دال
التصميم الداخلي	٩٦.٢٥٨٩	٦.٨٥٨٦٠	٩٦.١٥٩١	٧.١٣٨٨٣	٠.١٠٠	غير دال

يوضح جدول (١٨) مايلي:

\* لا توجد فروق دال احصائياً في متوسطات التصميم الداخلي لمسكن السيدات حديثات الزواج تبعاً لعمل الزوجة (عاملات- غير عاملات) حيث كانت قيمة (ت) (٠.١٠٠) وهي قيمة غير دالة احصائياً، لا توجد فروق دال احصائياً في متوسطات درجات اختيار الأثاث لمسكن السيدات

حديثات الزواج تبعاً لعمل الزوجة(عاملات- غير عاملات) حيث كانت قيمة (ت) (١.٠٠٤) وهي قيمة غير دالة احصائياً، لا توجد فروق دال احصائياً فيمتوسطات اختيار التهوية والإضاءة والدهانات والألوان لمسكن السيدات حديثات الزواج تبعاً لعمل الزوجة (عاملات- غير عاملات) حيث كانت قيمة (ت) (-٠.٤٢٥) وهي قيمة غير دالة احصائياً، لا توجد فروق دال احصائياً في متوسطات درجات اختيار مكملات الديكور لمسكن السيدات حديثات الزواج تبعاً لعمل الزوجة(عاملات- غير عاملات) حيث كانت قيمة (ت) (-٠.٥١٦) وهي قيمة غير دالة احصائياً.

#### وبذلك تحقق الفرض الخامس

الفرض السادس: لا يوجد تباين دال احصائياً بين السيدات حديثات الزواج في الهوية الثقافية بمحاورهما (العولمة والتبعية الثقافية- العولمة الإعلامية - التبعية التصميمية) والتصميم الداخلي لمسكنهم بمحاورة (الأثاث- التهوية والإضاءة والدهانات والألوان- مكملات الديكور) تبعاً (لتعليم الزوجة).

وللتحقق من صحة الفرض احصائياً تم استخدام اختبار (ف) ( $F - Test$ )، للوقوف على دلالة التباين بين متوسطات درجات الهوية الثقافية بمحاورهما (العولمة والتبعية الثقافية- العولمة الإعلامية - التبعية التصميمية) والتصميم الداخلي لمسكنهم بمحاورة (الأثاث- التهوية والإضاءة والدهانات والألوان- مكملات الديكور) تبعاً (لتعليم الزوجة).

أولاً: الفروق بين السيدات حديثات الزواج في الهوية الثقافية بمحاورهما (العولمة والتبعية الثقافية- العولمة الإعلامية - التبعية التصميمية) تبعاً (لتعليم الزوجة):  
جدول (١٩) الفروق بين متوسطات درجات الهوية الثقافية للسيدات حديثات الزواج تبعاً لتعليم الزوجة.

المتغيرات	مجموع المربعات	درجات الحرية	متوسط المربعات	قيمة F	مستوى الدلالة
العولمة والتبعية الثقافية	٤١.١٢١	٣	١٣.٧٠٧	١.٢٦٦	غير دال
	٢١٢١.٧٥٤	١٩٦	١٠.٨٢٥		
	٢١٦٢.٨٧٥	١٩٩			
العولمة الإعلامية	٦٩.٨٢٤	٣	٢٣.٢٧٥	١.٤٩٢	غير دال
	٣٠٥٧.٢٩٦	١٩٦	١٥.٥٩٨		
	٣١٢٧.١٢٠	١٩٩			
التبعية التصميمية	١١٢.٩٦٨	٣	٣٧.٦٥٦	١.١٤٢	غير دال
	٦٤٦٣.٤٢٧	١٩٦	٣٢.٩٧٧		
	٦٥٧٦.٣٩٥	١٩٩			
الهوية الثقافية	١٦٣.٢٤٠	٣	٥٤.٤١٣	٠.٧٣٩	غير دال
	١٤٤٣٥.٩٤٠	١٩٦	٧٣.٦٥٣		
	١٤٥٩٩.١٨٠	١٩٩			

#### يوضح جدول (١٩) مايلي:

\* لا يوجد تباين دال احصائياً في الهوية الثقافية لدى السيدات حديثات الزواج تبعاً لتعليم الزوجة حيث بلغت قيمة ف (٠.٧٣٩) وهي قيمة غير دالة احصائياً، لا يوجد تباين دال احصائياً في كلا من العولمة والتبعية الثقافية والعولمة الإعلامية و التبعية التصميمية لدى السيدات حديثات

الزواج تبعاً لتعليم الزوجة حيث بلغت قيمة ف (١.٢٦٦)، (١.٤٩٢)، (١.١٤٢) على التوالي وهي قيمة غير دالة احصائياً.  
ثانياً: الفروق بين السيدات حديثات الزواج في التصميم الداخلي لمساكنهم بمحاورة (الأثاث- التهوية والإضاءة والدهانات والألوان- مكملات الديكور) تبعاً (لتعليم الزوجة):  
جدول (٢٠) الفروق بين متوسطات درجات التصميم الداخلي لمساكن السيدات حديثات الزواج تبعاً لتعليم الزوجة.

مستوى الدلالة	قيمة F	متوسط المربعات	درجات الحرية	مجموع المربعات	المتغيرات	
غير دال	٠.٨٣١	٩.٤١٤ ١١.٣٢٥	٣ ١٩٦ ١٩٩	٢٨.٢٤١ ٢٢١٩.٧١٤ ٢٢٤٧.٩٥٥	بين المجموعات	الأثاث
					داخل المجموعات	
					الكلية	
غير دال	١.٠٢٦	٥.٥٦٣ ٥.٤٢٣	٣ ١٩٦ ١٩٩	١٦.٦٩٠ ١٠.٦٢.٩٠٥ ١٠.٧٩.٥٩٥	بين المجموعات	التهوية والإضاءة والدهانات والألوان
					داخل المجموعات	
					الكلية	
غير دال	٠.٢٦٨	٢.٨٦٧ ١٠.٧١١	٣ ١٩٦ ١٩٩	٨.٦٠١ ٢٠٩٩.٢٧٤ ٢١٠٧.٨٧٥	بين المجموعات	مكملات الديكور
					داخل المجموعات	
					الكلية	
غير دال	٠.٤٠٩	٢٠.٠١٨ ٤٨.٩٥٨	٣ ١٩٦ ١٩٩	٦٠.٠٥٣ ٩٥٩٥.٧٠٢ ٩٦٥٥.٧٥٥	بين المجموعات	التصميم الداخلي
					داخل المجموعات	
					الكلية	

يوضح جدول (٢٠) مايلي:

\* لا يوجد تباين دال احصائياً في التصميم الداخلي لمسكن السيدات حديثات الزواج تبعاً لتعليم الزوجة حيث بلغت قيمة ف (٠.٤٠٩) وهي قيمة غير دالة احصائياً، وهذا يتعارض مع دراسة (شيماء حسنين، ٢٠٠٩) والتي أكدت على وجود تباين دال احصائياً بين الشباب المقبل علي الزواج في استبيان متطلبات التصميم الداخلي للمسكن تبعاً لمستوي تعليم الأم وكان هذا التباين لصالح الأم الحاصلة علي مؤهل أعلى من الجامعي، لا يوجد تباين دال احصائياً في اختيار الأثاث لمسكن السيدات حديثات الزواج تبعاً لتعليم الزوجة حيث بلغت قيمة ف (٠.٨٣١) وهي قيمة غير دالة احصائياً، لا يوجد تباين دال احصائياً في اختيار التهوية والإضاءة والدهانات والألوان لمسكن السيدات حديثات الزواج تبعاً لتعليم الزوجة حيث بلغت قيمة ف (١.٠٢٦) وهي قيمة غير دالة احصائياً، لا يوجد تباين دال احصائياً في اختيار مكملات الديكور لمسكن السيدات حديثات الزواج تبعاً لتعليم الزوجة حيث بلغت قيمة ف (٠.٢٦٨) وهي قيمة غير دالة احصائياً.وبذلك تحقق الفرض جزئياً.

توصيات الدراسة:

- ١- ضرورة لفت انتباه وسائل الإعلام إلى المسؤولية التي تقع على عاتقها اتجاه الحفاظ على الهوية الثقافية المصرية.
- ٢- أن يكون لوسائل الاعلام دور بناء في زيادة الوعي لدى المجتمع بالقيم الموجودة في العمارة التراثية، والتركيز على أنها نابعة من المجتمع وتعبير عنه ويجب المحافظة عليها.

- ٣- إقامة الندوات والمحاضرات التي تتناول توعية الأفراد بمخاطر العولمة على الهوية الثقافية في التصميم الداخلي.
- ٤- الاهتمام بالشباب ورعايتهم وتزويدهم بمستجدات العصر ومتغيراته وتقاناته ، مع ضرورة المحافظة على الهوية الثقافية وتراثنا لأمة وقيمه العربية الأصيلة.
- ٥- تطويع التصميمات الغربية لكي تتناسب مع التصميم المصري وتحافظ على التراث الأصيل.
- ٦- إستحداث طراز جديد يجمع ما بين التصميمات الغربية والتصميمات المصرية بحيث لا يطغى طراز منهم على الآخر ويحافظ على التراث المصري من الإندثار.
- ٧- دعوة أصحاب الشركات المتخصصة لصانع الأثاث في مصر إلى فتح المجال لإنتاج أثاث مصري بمواصفات عالمية يتبع الفكر الحديث لينافس الأثاث المستورد.

### المراجع

#### المراجع العربية:

- ١- أحمد علي كنعان (٢٠٠٢): "العولمة والبحث العلمي واقعاً وطموحاً"، ندوة العولمة والتعليم العالي والبحث العلمي في الوطن العربي المنعقد بجامعة العلوم والتقنيات والطب في تونس بالتعاون مع اتحاد الجامعات العربية، تونس.
- ٢- أحمد هلال محمد (١٩٩٠): تأثير التغيرات السكانية على التصميم والتخطيط البيئي في المدينة المصرية المعاصرة، المؤتمر الحادي عشر لمنظمة المدن العربية، المعهد العربي لإنماء المدن، تونس.
- ٣- أحمد هلال محمد (٢٠٠٤): أزمة هوية العمارة المعاصرة في المدينة المصرية: مع التركيز على هوية العمارة المعاصرة في مدينة أسيوط كمثل، مجلة العلوم الهندسية، كلية الهندسة، جامعة أسيوط.
- ٤- السيد ياسين (١٩٩٥): "الكونية والأصولية وما بعد الحداثة"، المكتبة الأكاديمية للنشر، القاهرة.
- ٥- خلود حسن عبد اللطيف عزوز (٢٠١٤): "تأثير الهوية والثقافة على سلوك الفرد داخل الفراغات المعمارية: رصد وتوثيق الخلفية الثقافية والاتجاهات الفكرية الحديثة وتأثيرها على سلوك الفرد داخل المسكن (الإسكان المتوسط) مدينة الرحاب"، رسالة ماجستير غير منشورة، كلية الهندسة، جامعة القاهرة، مصر.
- ٦- رحاب غنيم عبد الكريم غنيم (٢٠٠٠): "العوامل المؤثرة علي تأنيث مسكن المستقبل علي الزواج"، رسالة ماجستير غير منشورة ، كلية الاقتصاد المنزلي، جامعة المنوفية .
- ٧- زينب صلاح محمود يوسف (٢٠٠٣): "التصميم الداخلي للمسكن وعلاقته بتنمية القدرة الإدارية لشباب الجامعة"، رسالة ماجستير غير منشورة، كلية الاقتصاد المنزلي، جامعة المنوفية .
- ٨- سداد هشام حميد (٢٠١١): "ثقافة الذات في فعل التصميم الداخلي"، مجلة الأكاديمي، العدد ٦١.

- ٩- شيماء متولي محمد حسنين (٢٠٠٩): "متطلبات التصميم الداخلي لمسكن الشباب المقبل على الزواج وعلاقته بالطموح المهني لديهم"، رسالة ماجستير غير منشورة، كلية الاقتصاد المنزلي، جامعة المنوفية.
- ١٠- عبد العزيز التويجري (١٩٩٧): "الهوية والعولمة من منظور حق التنوع الثقافي"، منشورات منشورات المنظمة الإسلامية للتربية والعلوم والثقافة، الرباط.
- ١١- علي أسعد وظفه (٢٠٠٦): "ثقافة الطفل العربي في زمن التحديات دور التربية العربية في بناء ثقافة المواجهة والانطلاق"، عالم الفكر العربي، المجلس الوطني للثقافة والفنون والآداب، المجلد ٣٤، العدد ٣، الكويت.
- ١٢- ماجدة إمام إمام سالم (١٩٩٣): "تأثير منطقة المعيشة في المسكن الاقتصادي المصري"، رسالة ماجستير، قسم إدارة المنزل، كلية الاقتصاد المنزلي، جامعة حلوان.
- ١٣- محمود منسي (٢٠٠٠): "مناهج البحث العلمي في المجالات التربوية والنفسية، دار المعرفة الجامعية، الأسكندرية.
- ١٤- مخلص فوزي علي الخولي (٢٠١٢): "العولمة الثقافية وآثارها في بعض القيم في الأسرة الريفية بقرية دنشواي"، كلية الآداب، قسم الاجتماع، جامعة المنوفية.
- ١٥- مصطفى أحمد (ب-ت): "التصميم الداخلي، دار الفكر العربي، القاهرة، مصر.
- ١٦- مناف محمد نبيل (٢٠٠٧): "الهوية في الإسكان"، رسالة ماجستير، قسم الهندسة المعمارية، الجامعة التكنولوجية، تخصص تصميم حضري، العراق.
- ١٧- منال نبيل أحمد الحمافي (١٩٩٠): "دراسة لأنماط الأثاث المستخدم في الوحدات السكنية واتجاهات قاطنيتها نحو النمط الأمثل للتأثير بمحافظة الأسكندرية"، رسالة ماجستير غير منشورة، قسم الاقتصاد المنزلي، كلية الزراعة، جامعة الأسكندرية.
- ١٨- مهجة محمد إسماعيل مسلم (٢٠١٢): "التصميم الداخلي للمسكن، دار الحسين للطباعة والنشر، شبين الكوم، المنوفية.
- ١٩- نادية حسن أبو سكيئة (٢٠٠٠): "الاختيار للأثاث والمفروشات وعلاقته بالسمات الشخصية وبعض العوامل الاجتماعية"، مجلة الاقتصاد المنزلي، المجلد العاشر، العدد الثالث، جامعة المنوفية.
- ٢٠- نسمة أحمد البطريق (١٩٩٩): "القنوات الفضائية الدولية والهوية الثقافية العربية: دراسة ميدانية على جمهور القنوات الفضائية في مصر: التلفزيون والمجتمع والهوية الثقافية"، مكتبة الأسرة، القاهرة.
- ٢١- نعمة مصطفى رقبان (٢٠٠٩): "تأثير المسكن وتجميله، دار السماح للطباعة، الطبعة الثانية، الإسكندرية، مصر.



مجلة الاقتصاد المنزلي- مجلد ٢٥- العدد الثالث - ٢٠١٥ م

٢٢- ونام علي أمين معروف، رغبة محمود أحمد حمود(٢٠١٤): إنعكاس مشاهدة الدراما التليفزيونية على إختيار الأثاث ومكملات التصميم الداخلي لدى الفتيات المقبلات على الزواج، المؤتمر الدولي الثاني للاقتصاد المنزلي، كلية الإقتصاد المنزلي، جامعة حلوان، ٥-٧ مايو.

٢٣- يحيي أحمد عبد الحميد (١٩٩٨): "عمران المدن الجديدة وغياب الطابع القومي"، المؤتمر المصري الثالث للاقتصاد المنزلي، جامعة المنوفية، مجلة كلية الاقتصاد المنزلي، مجلد (٨) عدد (٩) سبتمبر.  
المراجع الأجنبية:

- 1-Jostein Gripsrud (2002): **Understanding Media Culture**, Hodder Arnold Publication, London.
- 2-Iveretle ,P. (2001): **Inner Beauty**, Article, M etropolitan, House.

## The Cultural Identity and Its Relation with Interior Design for Newlyweds House

Mohga Mohamed Ismail Mosalam<sup>1</sup>, hibat Allah Ali Mahmoud<sup>2</sup>  
Shoeib Sherif Mohamed Attia Horiam<sup>3</sup>, Mai Said Ibrahim Mustafa<sup>4</sup>

*Prof. in Dept. of the Home Management & Institutions Faculty of Home Economics, Menofia University<sup>1</sup>, Ass. Prof. in Dept. of the Home Management & Institutions Faculty of Home Economics, Menofia University<sup>2</sup> Lecturer in Dept. of the Home Management & Institutions Faculty of Home Economics, Menofia University<sup>3</sup> Dept. of the Home Management & Institutions Faculty of Home Economics, Menofia University<sup>4</sup>*

---

### Abstract

The aim of the study to detecting the level of cultural identity for the newly married, studying the interior design of dwelling of the newly married, studying the correlation between the socio-economic level variables of the families of the newly married couples and their cultural identity and the interior design (husband's age - wife's age - number of years of marriage - the number of family members), clarifying the correlation between cultural identity and interior design of the dwelling of the newly married according to social and economic variables, evaluating the differences between newly married couples in the cultural identity and interior design according to (place of residence - the wife's work ), the interpretation of the contrast between the newly married in the cultural identity and interior design according to (the level of education of the couple - family income - the number of years of marriage).

The study tools included: the general data form for the newly married, a questionnaire to measure the cultural identity, a questionnaire to measure the elements of the design of the interior of the dwelling of the newly married elements. The tools of the study were applied on a sample of (200) women from the newly-married couples in each of the centers and villages of Menoufia Governorate, and from different social and economic levels. The sample was selected in an intentional and objective way. The researchers stipulated that the sample be from the newly married for not more than five years. The data were analyzed using a program AhsaibaSpss.

The most important findings of the study included: There is no statistically significant correlation between the cultural identity of the newly-married women the study sample and the interior design for their homes, there is an inverse correlation statistically significant between the husband's level of education, globalization and the cultural dependency

for newly-married women at level (0.05), there is a positive correlation statistically significant between the educational level of the husband and media globalization for newly-married women at level (0.05), there is no correlation statistically significant between the educational level of the wife, cultural identity with its different aspects (globalization and cultural dependency- media globalization - design dependency), there is no correlation statistically significant relationship between family income and cultural identity with its different aspects (globalization and cultural- media globalization - design dependency), there is a positive correlation statistically significant between the number of years of marriage and the interior design at level (0.05), there is a positive correlation statistically significant between the number of years of marriage and selection of furniture at level (0:01), there is no correlation statistically significant between the educational level of the husband and wife and the interior design of homes of newly-married women with its different aspects (furniture - ventilation, lighting, paints and colors - decor supplements), there is no correlation statistically significant between the family income of newly-married women and interior design of their homes with its different aspects (furniture - ventilation, lighting, paints and colors - decor supplements), there are differences statistically significant in the averages of the cultural identity of scores of newly-married women according to place of residence (rural- urban) at the level of (0.05) in favor of the newly-married women sample study from urban areas, there are differences statistically significant in averages of interior design for the newly-married women according to place of residence (rural- urban) at the level of significance (0.01), there are differences statistically significant in the averages of the cultural identity of the newly-married women depending on the type of family (nuclear-complex) at the level of significance (0.001) in favor of the newly-married women living in nuclear families, there are no statistical differences in the averages of interior design for the newly-married women depending on the type of family (nuclear- complex), there are no statistical differences in the averages of the cultural identity of the newly-married women according to the wife's work (working/ non-working), there are no statistical differences in the averages of interior design for homes of the newly-married women according to the wife's work (working/ non-working), there is no variation statistically significant inBoth of the cultural identityand the selection of design the newly-married women's dwelling depending on wife's education\*

\* This research is derived from the Master's Thesis by Mai Said Ibrahim Mustafa El-Deeb entitled "Cultural Identity and its Relationship with Interior Design for Newlyweds House".